

Репозитарий

а) заходим в репозитарий

<http://ea.donntu.edu.ua:8080/jspui/>

б) слева видна нужная нам ссылка

- > Мой архив
ресурсов

затем вводим данные своей авторизации

в) слева видна нужная нам ссылка

- > Разделы
и коллекции

информация по ЭИМ отобразится по ходу прочтения приблизительно 1/3 всего списка...

или же доступна по ссылке

<http://ea.donntu.edu.ua:8080/jspui/handle/123456789/2702>

группа : ЕИМ (id: 708)	
000Лысенко	eim000@mail.ru
1000Скрипка	eim1000@mail.ru
100Школяренко	eim100@mail.ru
1100Иваненко	eim1100@mail.ru
1200Моисеева	eim1200@mail.ru
1300Новицкая	eim1300@mail.ru
200Табачкова	eim200@list.ru
300Ляшок	eim300@mail.ru
400Коробский	eim400@mail.ru
500Лизунова	eim500@mail.ru
600Зубенко	eim600@mail.ru
700Полищук	eim700@mail.ru
800Цветнова	eim800@mail.ru
900Губарев	eim900@mail.ru

Інструкція по самоархівуванню статей

Некоторые функции имеют ограниченный доступ, например передача материалов в архив. Для этого требуется прохождение авторизации. Все пользователи, которые будут вносить данные, должны зарегистрироваться.

Регистрация состоит из трех шагов:

- 1) указание своей электронной почты в пункте «**Мій архів матеріалів**», нажав на ссылку «**Новий користувач? Зареєструйтеся!**» После ввода электронной почты необходимо нажать «**Зареєструватися**»;
- 2) на электронную почту приходит письмо со специальным URL. После перехода по URL необходимо заполнить дополнительную информацию;
- 3) написать письмо администратору архива (nsot@library.dgtu.donetsk.ua – Ткаченко Наталья Александровна) с просьбой предоставить права на интересующую коллекцию/фонд.

Внесение материалов в архив

Если вы авторизованный пользователь и имеете права на внесение данных в архив, то у Вас есть своя страница. Перейти на эту страницу можно нажав «**Мій архів матеріалів**» на главной странице архива (рис. 1).

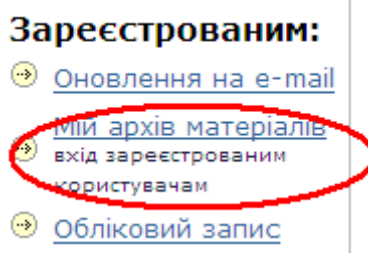


рис. 1 – Ссылка на страницу «Мой архив материалов»

Для продолжения работы в диалоговом окне «Вхід в архів електронних ресурсів» необходимо ввести свою электронную почту и пароль (рис. 2).

[Новий користувач? Зареєструйтеся!](#)

Будь ласка, введіть Вашу адресу електронної пошти та пароль.

Адреса електронної пошти:

Пароль:

[Ви забули пароль?](#)

рис. 2 – Вход на персональну сторінку

На своїй сторінці Ви можете (рис. 3):

- поглянути список документів, які знаходяться в стадії передачі в архів (документи в області «**Незавершені відправки матеріалів**») – тут Ви можете продовжити їх внесення (кнопка «Відкрити») або видалити (кнопка «Вилучити»);
- поглянути список всіх документів, внесених Вами раніше в репозитарій (кнопка «**Проглянути прийняті матеріали**»);
- почати нове внесення документа (кнопка «**Відправити новий матеріал**»);
- поглянути Ваші підписки.



рис. 3 – Сторінка користувача

Существует две возможности внесения материалов в архив:

- Первая состоит в том, что Вы открываете свою страницу и нажимаете кнопку «Відправити новий матеріал». После этого открывается страница **Відправка матеріалу: виберіть зібрання** (рис. 4), где можно выбрать коллекции, в которые пользователь имеет право вносить материал.

Відправка матеріалу: виберіть зібрання

З наведеного нижче списку виберіть зібрання, у яке Ви бажаєте відправити матеріал, потім натисніть "Далі". [Докладна довідка...](#)

Зібрання

Далі >

Відміна

рис. 4 – Процедура внесення документа

Из списка коллекций необходимо выбрать ту, куда планируется занесение данных. Нажмите кнопку «Далі» для продолжения или «Відміна», чтоб прекратить внесение статьи.

- Внести материал можно и другим способом. Необходимо выбрать свою коллекцию в иерархичном списке на главной странице архива, после нажатия на «Фонди та зібрання» (рис. 5).

[eaDonNTU](#) >

Фонди та зібрання

Нижче показаний список фондів, підфондів та зібрань. Натисніть на назву, щоб перейти на домітку фонду або зібрання.

- [Автомобільно-дорожний інститут](#)
- [Електротехнічний факультет](#)
- [Інститут гірництва та геології](#)
 - [Гірничний факультет](#)
 - [Історії та права](#)
 - [Обогащение полезных ископаемых](#)
 - [Конференции](#)
 - [Монографии](#)
 - [Учебные пособия](#)
 - [Охрони праці и аерології](#)
 - [Розробка родовищ корисних копалин](#)
 - [Строительство шахт и подземных сооружений](#)
 - [Управление производством](#)
 - [Конференции](#)
 - [Монографии](#)
 - [Учебные пособия](#)
 - [Гірнично-геологічний факультет](#)

рис. 5 – Иерархия фондов и коллекций архива

Клацнув на название нужной коллекции, мы попадаем на главную страницу коллекции, которая содержит следующую информацию (рис. 6):

В левом верхнем углу находится полный путь от главной страницы к этой. Все цепочки этого пути являются ссылками, поэтому имеется возможность вернуться на любой уровень иерархичной структуры.

- Список новых материалов (справа на панели в углу);
- Название коллекции;
- Панель для поиска и просмотра документов в коллекции;
- Кнопки управления **Відправити ще у це зібрання** и **Підписатися** на получение новостей.

Чтоб внести материал необходимо нажать **Відправити ще у це зібрання**.

[eaDonNTU](#) >
[Науково-технічна бібліотека](#) >

Статті НТБ

Домівка зібрання

у: Статті НТБ

Шукати

або переглянути

Підпишіться на це зібрання, щоб щодня отримувати повідомлення по електронній пошті про нові додавання

рис. 6 – Главная страница коллекции

Процедура внесение статей в репозиторий

В верхней части страницы расположены 7 овальных кнопок: **Опис**, **Опис**, **Опис**, **Файли**, **Перевірка**, **Ліцензія**, **Виконано**. В процессе внесения работ кнопки меняют свой цвет. Текущая кнопка красного цвета. В процессе занесения документа можно использовать эти кнопки для перемещения вперед и назад. При перемещении вперед/назад введенная информация не теряется.

Шаг 1. Описание общих характеристик

На этом шаге дается ответ на три вопроса (рис. 7):

- **Матеріал має більш за одну назву (наприклад, на різних мовах).** Иногда статья имеет название на другом языке. Если это так, то поставьте галочку.
- **Матеріал публікувався або розповсюджувався раніше.** Для нового документа, который ранее не публиковался, дата его выпуска определяется системой. Для опубликованных ранее документов – поставьте галочку. В этом случае Вам будет предложена форма, в которой Вы сможете внести дополнительную информацию относительно публикации.
- **Матеріал включає більше одного файлу.** Если документ состоит более чем из одного файла, необходимо отметить флажок (статья, презентация, рисунки).

Опис Опис Опис Файли Перевірка Ліцензія Виконано

Відправка матеріалу: опишіть Ваш ресурс

Будь ласка, виберіть твердження, які застосовні до даного матеріалу [Докладна довідка...](#)

Матеріал має більш за одну назву (наприклад, на різних мовах)

Матеріал публікувався або розповсюджувався раніше

Матеріал включає більше одного файлу

Далі > Відміна & Зберегти

Рис. 7 - Описание общих характеристик

Если хоть в одном из вопросов Вы установили флажок, то Вам будет предоставлена измененная форма, для заполнения дополнительной информации. В противном случае Вам предоставлена обычная форма.

Нажмите «Далі» для продолжения работы или «Відміна&Зберегти» для приостановки занесения документа.

Шаг 2. Описание основных характеристик

На этой странице предоставляется возможность описать все основные характеристики материала (рис. 8). Справа от некоторых полей находится кнопка «Додати ще». Если нажать на неё, то появляется аналогичное поле для занесения данных.

Відправка матеріалу: опишіть Ваш ресурс

Будь ласка, заповніть інформацію про Ваш матеріал. У більшості браузерів Ви можете використовувати клавішу [Tab] для переходу на наступне поле введення чи (якщо фокус вже на кнопці, то натиснути можна клавішею [Space]), щоб уникнути використання кожного разу кнопки миші. [\(Докладна довідка...\)](#)

The screenshot shows a web form for entering item metadata. It includes the following fields and instructions:

- Authors:** A field with two sub-fields. The left sub-field is labeled "Прізвище" (Surname) with the example "Дорошенко". The right sub-field is labeled "Ім'я та по батькові" (Name and patronymic) with the example "Петрович". A "Додати ще" (Add more) button is to the right.
- Title:** A single text input field with the instruction "Enter the main title of the item."
- Series/Report No.:** A field with two sub-fields. The left sub-field is labeled "Назва серії" (Series name) and the right is "Номер статті або звіту" (Article or report number). A "Додати ще" (Add more) button is to the right.
- Identifiers:** A dropdown menu currently showing "ISSN" and an adjacent text input field. A "Додати ще" (Add more) button is to the right. The instruction above reads: "If the item has any identification numbers or codes associated with it, please enter the types and the actual numbers or codes below."
- Type:** A dropdown menu with a list of content types: Animation, Article, Book, Book chapter, Dataset, and Learning Object. The instruction above reads: "Select the type(s) of content of the item. To select more than one value in the list, you may have to hold down the 'CTRL' or 'Shift' key."
- Language:** A dropdown menu currently showing "N/A". The instruction above reads: "Select the language of the main content of the item. If the language does not appear in the list below, please select 'Other'. If the content does not really have a language (for example, if it is a dataset or an image) please se..."

At the bottom right of the form are three buttons: "< Назад" (Back), "Далі >" (Next), and "Відміна & Зберегти" (Cancel & Save).

рис. 8 - Описание основных характеристик

Автор. Фамилия, имя, отчество автора. Вместо полного имени и отчества можно вводить только инициалы с точками в конце. Если Вы хотите, чтобы Ваша фамилия индексировалась на других языках, нажмите кнопку «Додати ще» и внесите свою фамилию и инициалы на английском (украинском) языке.

Название. Полное официальное название документа. Все документы в архиве должны иметь полное название. Аббревиатуры рекомендуется вносить большими буквами.

Другое название. (Это поле появляется, если только было указано, что документ имеет другое название). Если статья имеет название на другом языке, можно ввести его здесь. Может быть несколько других названий. Для добавления еще одного нажмите кнопку «Додати ще».

Дата публикации. (Это поле появляется лишь в случае, когда указано что документ публиковался ранее). Если документ был опубликован ранее – поставьте дату публикации.

Издатель. (Это поле появляется лишь в случае, когда указано что документ публиковался ранее). Указывается издатель Вашей статьи, например «ДонНТУ» для публикаций в сборниках научных трудов ДонНТУ.

Описание. (Это поле появляется лишь в случае, когда указано что документ публиковался ранее). Здесь указывается библиографическое описание документа, например «Ткаченко В.Н., Воропаева В.Я., Парфенюк А.С. Компьютерная система управления процессом коксования угля // Наукові праці Донецького національного технічного університету. Серія: Обчислювальна техніка та автоматизація. Випуск 64. - Донецьк-2003. С. 123-128».

Серия/отчет. Некоторые коллекции могут быть сериями. Если Ваша коллекция попадает под какую-то категорию, то в поле *Назва серії* должно стоять имя этой категории, которое не меняется, а заполняется только поле *Номер статті або звіту*.

Обычно эти поля не заполняются для описания статей, поэтому оставьте их пустыми.

Идентификатор. Если Вы знаете уникальный идентификатор или код, который идентифицирует документ, то можно ввести его тут. Кладите на стрелке справа и выберите один из вариантов.

Тип ресурса. Укажите, к какому типу относится Ваш материал – статья, презентация, анимация и т.д. Для выбора более одного значения из списка нажмите клавишу *Ctrl* или *Shift*.

Язык. Выберите язык содержимого Вашего документа. Если не подходит язык по умолчанию (английский), разверните список по стрелке и для русского или украинского выберите «другой».

Нажмите «Далі» для продолжения работы или «Відміна&Зберігти» для приостановки занесения документа.

Шаг 3. Внесение дополнительных полей описания

Страница содержит четыре поля (рис. 9):

Відправка матеріалу: опишіть Ваш ресурс

Будь ласка, заповніть наступну інформацію щодо Вашого матеріалу. ([Докладна довідка...](#))

Enter appropriate subject keywords or phrases below.

Subject Keywords

Enter the abstract of the item below.

Abstract

Enter the names of any sponsors and/or funding codes in the box below.

Sponsors

Enter any other description or comments in this box.

Description

рис. 9 - Дополнительные поля описания

Ключевые слова. Поле предназначено для ввода ключевых слов на любых языках. Настоятельно рекомендуется внесение ключевых слов не только на языке статьи, но и на английском языке.

Аннотация. Можно скопировать и вставить аннотацию из статьи или набрать его вручную. Настоятельно рекомендуется вносить аннотацию для расширения возможностей поиска.

Спонсоры. Если статья создана при спонсорской поддержке, есть возможность указать сведения про спонсоров.

Описание. Настоятельно рекомендуется заполнять это поле аннотацией или рефератом на английском языке для улучшения поиска документа.

Нажмите «Далі» для продолжения работы или «Відміна&Зберегти» для приостановки занесения документа.

Шаг 4. Файлы

На этом шаге происходит загрузка файлов статьи (рис. 10). Загрузка файла состоит из следующих этапов:

- выбор файла на диске;
- выбор формата файла;

- загрузка дополнительных файлов
- просмотр загруженных файлов и их корректировка при необходимости.

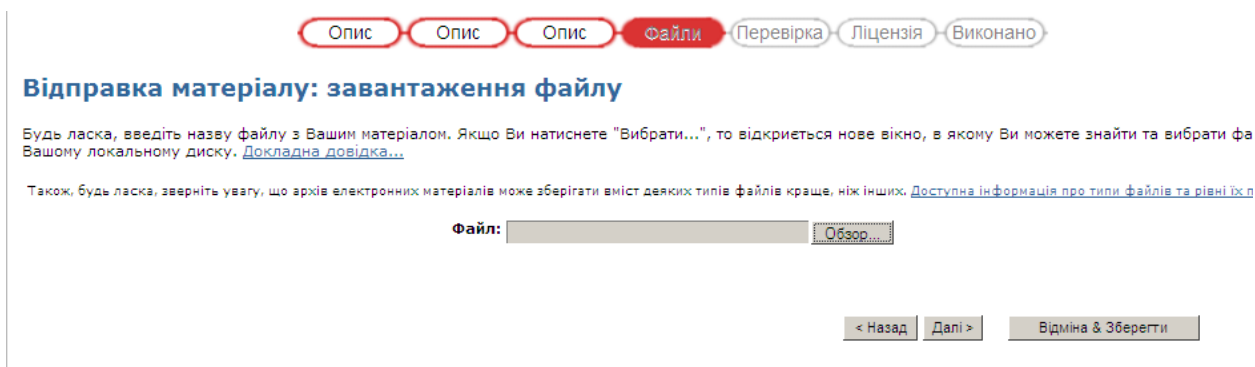


рис. 10 – Загрузка файла

Выбор файла на диске. Два способа указать имя файла, который дальше будет загружаться. Ввести полный путь и имя файла в поле и потом нажать кнопку «Далі» (рис. 11) или нажать кнопку «Обзор» (рис. 12). При этом открывается окно просмотра вашего диска. Вы можете передвигаться по каталогам и папкам для поиска нужного файла. Двойной щелчок на имени файла загрузит его в поле.

Нажмите «Далі» для продолжения работы или «Відміна&Зберігти» для приостановки занесения документа.

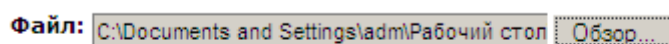


рис. 11 – Файл, который должен быть загружен

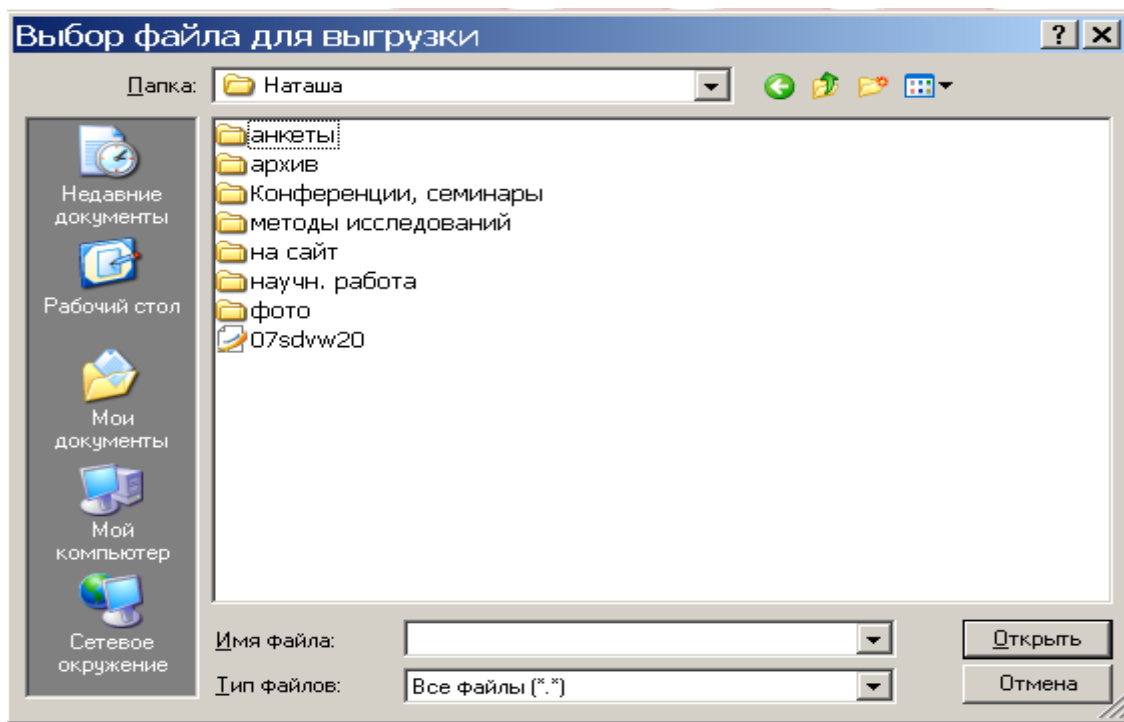


рис. 12 – Окно поиска файла

Выбор формата файла. При нажатии кнопки «Далі» происходит загрузка указанного файла. Чтобы хранить файл в архиве и предоставлять доступ к нему система должна определить его формат. Если система не распознает формат автоматически, то появляется страница Выберите формат файла. Если формат выбранного файла присутствует в списке, то выберите его и нажмите кнопку «Внести». Если формат отсутствует, то выберите в списке вариант **Потрібного формату немає в списку**, потом опишите формат у текстовом поле, расположенном снизу. Обязательно укажите программу, при помощи которой был создан файл и её версию.

Рекомендация. Мы рекомендуем представлять все статьи в формате PDF. При этом система распознает множество используемых форматов файлов – текстовых, графических, таблиц.

Просмотр загруженного файла. После загрузки файла открывается страница с информацией об этом файле, чтобы проверить его правильность (рис. 13).

Відправка матеріалу: файл успішно завантажено

Ваш файл був успішно завантажений.

Тут показані відомості про завантажені Вами файли. Будь ласка, перевірте ці відомості перед тим, як перейти до наступного кроку. [Докладна довідка...](#)

Файл	Розмір	Формат файлу
rezume.doc	25,088 байт	Microsoft Word (відомий)

Клацніть тут, якщо це невірний формат

Клацніть тут, якщо це невірний файл

Ви можете перевірити коректність завантаження файлів таким чином:

- Клацніть на імені файлу вище. Це почне завантаження файлу в новому вікні браузера і Ви зможете перевірити його вміст.
- Система може обчислити контрольну суму, яку Ви можете перевірити. [Клацніть тут для додаткової інформації.](#) показати контрольні суми

< Назад

Далі >

Відміна & Зберегти

рис. 13 – Інформація о загруженном файле

Два способа проверить в правильности файла:

- клацнуть на имени файла – он начнет загружаться в новом окне, поэтому можно проверить его содержимое;
- сравнить контрольную сумму, которая указана здесь с контрольной суммой, посчитанной Вами.

Если Вы обнаружили, что был загружен неправильный файл, то нажмите кнопку **Клацніть тут, якщо це невірний файл**. При этом Вы вернетесь на страницу загрузки файла. Если не правильный формат файла нажмите кнопку **Клацніть тут, якщо це невірний формат**. При это Вы вернетесь на страницу выбора формата файла.

Нажмите «Далі» для продолжения работы или «Відміна&Зберігти» для приостановки занесения документа.

Загрузка дополнительных файлов. В этом случае страница просмотра загруженных файлов несколько изменится (рис. 14). Если Вы загружаете бодем одного файла, нажмите кнопку **Додати ще один файл** (она появляется, если на первой странице Вы указали, что документ состоит из нескольких файлов). После загрузки всех файлов и проверки их правильности нажмите кнопку «Далі».

Відправка матеріалу: завантажені файли

Таблиця, наведена нижче, показує список завантажених Вами файлів для цього матеріалу. [Докладна довідка...](#)

Основний файл	Файл	Розмір	Опис	Формат файлу
○	rezume.doc	25088 bytes	Відсутнє <input type="button" value="Змінити"/>	Microsoft Word (відомий) <input type="button" value="Змінити"/> <input type="button" value="Вилучити"/>

Ви можете перевірити коректність завантаження файлів таким чином:

- Клацніть на імені файлу вище. Це почне завантаження файлу в новому вікні браузера і Ви зможете перевірити його вміст.
- Система може обчислити контрольну суму, яку Ви можете перевірити. [Клацніть тут для додаткової інформації.](#)

Рис. 14 - Загрузка дополнительных файлов

Шаг 5 Проверка внесенной информации.

Эта страница позволяет проанализировать информацию, введеную Вами для описания документа (рис. 15). Внимательно проверьте правильность всех данных. Для редактирования информации нажмите на соответствующей кнопке справа для перехода на необходимую страницу описания документа.

Відправка матеріалу: перевірка ресурсу

Ще не все, але вже близько!

Будь ласка, потратьте пару хвилин для перевірки відправлених Вами відомостей. Якщо щось невірно, будь ласка, поверніться назад та виправте це, використав кнопки "Виправити" або клацнувши по рядку прогресу зверху сторінки. [Докладна довідка...](#)

Якщо все гаразд, натисніть, будь ласка, кнопку "Далі" знизу сторінки.

Ви можете безпечно перевірити завантажені Вами файли - буде відкрито нове вікно для їх відображення.

Матеріал має більше одної назви: Ні	<input type="button" value="Виправити"/>
Раніше опублікований матеріал: Ні	
Матеріал включає більше одного файлу: Так	
Authors Відсутнє	
Title 11	
Series/Report No. Відсутнє	
Identifiers Відсутнє	<input type="button" value="Виправити"/>
Type Відсутнє	
Language Відсутнє	
Subject Keywords Відсутнє	
Abstract Відсутнє	
Sponsors Відсутнє	<input type="button" value="Виправити"/>
Description Відсутнє	
Завантажені файли: rezume.doc - Microsoft Word (Відомий)	<input type="button" value="Додати або вилучити файл"/>

рис. 15 - Проверка внесенной информации

Нажмите «Далі» для продолжения работы или «Відміна&Зберігти» для приостановки занесения документа.

Шаг 6. Подтверждение лицензии

Прежде, чем документ попадет в архив надо убедиться в том, что пользователь согласен с лицензией (рис. 16). Внимательно прочитайте лицензию.

Университет использует оригинальную лицензию «неисключительных прав на использование произведения», поставляемую вместе с программным обеспечением.

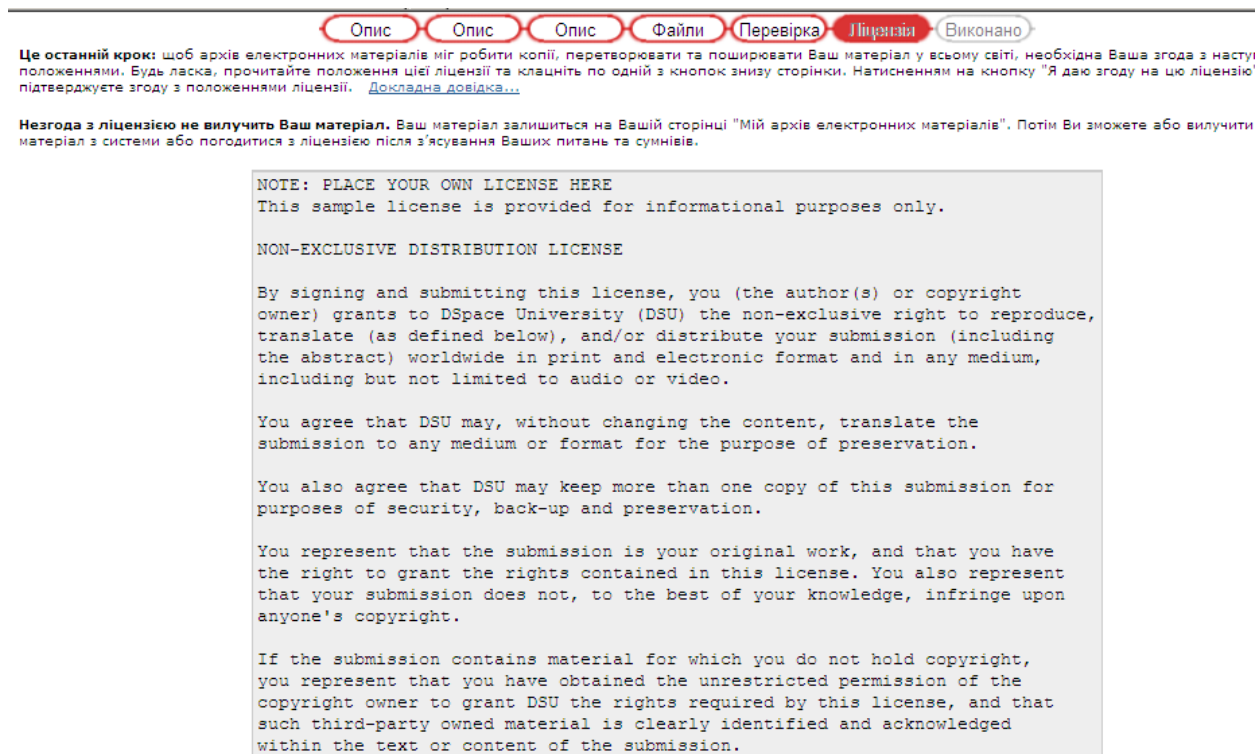


рис. 16 - Подтверждение лицензии

Шаг 7. Завершение процедуры внесения документа

После завершения всех этапов внесения документа на этой странице Вам предоставляется выбор: либо продолжить внесение документов (кнопка «Відправите ще у це зібрання»), либо перейти на страницу Вашей библиотеки «Перейти на сторінку "Мій архів електронних матеріалів"» (рис. 17). Как только материал будет включен в архив, Вам на электронную почту приходит письмо. Также Вы можете проверить состояние документа на странице Мій архів матеріалів.

Відправка матеріалу: відправка завершена!

Ваш матеріал тепер проходить через робочий процес, що визначений для цього зібрання, до якого Ви відправили матеріал. Ви отримаєте повідомлення електронною поштою, як тільки Ваш матеріал буде прийнятий у зібрання або якщо з якихось причин виникла проблема з відправкою. Ви також можете перевірити статус Вашого матеріалу на сторінці "Мій архів електронних матеріалів".

[Перейти на сторінку "Мій архів електронних матеріалів"](#)

[Фонди та зібрання](#)

Відправити ще у це зібрання

рис. 17 - Завершение процедуры внесения документа

Прекратити или временно отложить внесение документа

На любом шаге занесения документа Вы можете прекратить или временно отложить его занесения (рис. 18). Для этого необходимо на одном из шагов нажать «Відміна&Зберігти» для открытия диалогового окна **Скасування чи збереження матеріалу**.

На выбор предлагается 3 действия:

- Продолжить занесение материала (**Продовжити відправку матеріалу**);
- Прекратить текущее занесение (**Вилучити матеріал**);
- Сохранить материал для дальнейшего занесения (**Зберігти матеріал, я попрацюю з ним пізніше**).

Скасування чи збереження матеріалу

Ви хочете вилучити матеріал чи Ви хочете зберегти його для подальшої роботи? Ви також можете повернутися до процесу відправки матеріалу якщо натиснете кнопку повернення у Вашому браузері.

Продовжити відправку матеріалу

Вилучити матеріал

Зберегти матеріал, я попрацюю з ним пізніше

рис. 18 - Прекращение или временно отложение внесения документа

Прекращение внесения документа. В случае если пользователь не хочет продолжать внесение документа необходимо нажать **Вилучити матеріал** (рис. 19). При этом пользователь получает сообщение **Відправка матеріалу скасована** и переходит на страницу на домашнюю страницу, нажав на ссылку «**Перейти на сторінку "Мій архів електронних матеріалів"**».

Відправка матеріалу скасована

Відправка Вашого матеріалу була скасована і матеріал повністю вилучено.

[Перейти на сторінку "Мій архів електронних ресурсів"](#)

рис. 19 - Прекращение внесения документа

Отложение внесения документа. Если Вы хотите временно прекратить занесение документа, необходимо нажать **Зберігти матеріал, я попрацюю з ним пізніше**, при этом появится сообщение **Матеріал збережено** (рис. 20).

Матеріал збережено

Стан Вашого матеріалу збережений та відправка може бути завершена пізніше. Ви можете продовжити відправку перейшовши на сторінку архів електронних матеріалів та клацнувши на відповідній кнопці "Продовжити".

[Перейти на сторінку "Мій архів електронних ресурсів"](#)

рис. 20 - Отложение внесения документа

Продолжения внесения ранее отложенных документов

Вы можете в любой момент просмотреть список отложенных документов и продолжить внесение одного из них. Для этого необходимо перейти на страницу **Мій архів електронних матеріалів**.

В нижней части страницы содержится список **Незавершені відправки матеріалів**. Вы можете (рис. 21):

- удалить отложенный документ (кнопка **Вилучити**);
- открыть ранее внесенный документ (кнопка **Відкрити**)

Мій архів електронних ресурсів: Natalya Tkachenko

Відправити новий матеріал

Проглянути прийняті матеріали

[Подивитися Ваші підписки](#)

Незавершені відправки матеріалів

Ця секція призначена для продовження початих Вами відправок матеріалів.

	Відправив	Назва	Зібрання	
Відкрити	Natalya Tkachenko	Безіменний	Статті НТБ	Вилучити

рис. 21 – Список отложенных документов

При нажатии на кнопку **Відкрити** Вы можете (рис. 22):

- продовжити внесення документа. Для цього натисніть кнопку **Редагувати**. При цьому відкривається вікно першого етапу внесення документа.
- переглянути результати внесення (що було зроблено раніше). Для цього не обов'язково натиснути **Переглянути** (рис. 23). При цьому відкривається сторінка, на якій можна переглянути інформацію, яку було введено. Натиснувши на кнопку **Повернутися в робочу область**, Ви повернетеся на попередню сторінку. Кнопка **Показати повний опис матеріалу** надає можливість переглянути повне описання документа.
- видалити документ. Для цього натисніть кнопку **Вилучити**. Цей відкладений документ буде видалено.

Робоча область матеріалу

Безіменний

[Natalya Tkachenko](#)

Цей матеріал відправляється у збірання: Статті НТБ

Опції	Опис
Редагувати	Відкрити матеріал для редагування та керування файлами
Переглянути	Проглянути матеріал, як він виглядав на етапі відправки.
Вилучити	Вилучити матеріал цілком.

рис. 22 – Дії з відкладеним документом

Поле DC	Значення
dc.contributor.author	Ткаченко, Н.О.
dc.date.issued	2011
dc.title	ДОСВІД СТВОРЕННЯ ВІДКРИТОГО ЕЛЕКТРОННОГО АРХІВУ В ДОНЕЦЬКОМУ НАЦІОНАЛЬНОМУ ТЕХНІЧНОМУ УНІВЕРСИТЕТІ
dc.type	Article

Представлено до зібрання: [Статті НТБ](#)

Файли цього матеріалу:

Немає файлів, що асоціюються з цим матеріалом.

[Показати базовий опис матеріалу](#)

[Повернутися в робочу область](#)

рис. 23 – Просмотр ранее внесенных документов

Просмотр внесенных документов

Вы можете в любой момент просмотреть список занесенных документов (рис. 24). Для этого необходимо перейти на страницу **Мій архів електронних матеріалів**. На странице, которая открывается нажмите **Проглянути прийнятті матеріали**. При этом открывается страница со списком внесенных Вами документов.

Відправлені Вами матеріали

Нижче перераховані відправлені Вами раніше матеріали, прийняті в архів.

У основному архіві **556** матеріалів, відправлених Вами.

Дата випуску	Назва	Автор(и)
2007	Государство и функциональное распределение совокупного дохода: теории переходного периода	Черемко, О.Г.
2007	Еволюція концептуальних засад традиційної економічної транзитології	Гражевська, Н.І.
2007	Человеческий капитал в трансформационной экономике: институциональный подход	Качула, С.В.; Лебедь, Л.В.; Калмыкова, И.Ю.

рис. 24 - Просмотр внесенных документов

Кафедра геотехнологій і охорони праці : [62]

Главная страница раздела

Коллекции этого раздела

- 1
[Доповіді та тези доповідей на конференціях і семінарах \(каф. ГіОП\)](#) [14]
- 2
[Збірники матеріалів конференції ГіОП](#) [5]
- Щорічна конференція "Геотехнології і охорона праці у гірничому виробництві"
- 3
[Навчально-методичні видання кафедри ГіОП](#) [18]
- Методичні вказівки, рекомендації; навчальні посібники
- 4
[Наукові статті викладачів кафедри ГіОП](#) [23]
- Статті співробітників кафедри геотехнологій і охорони праці
- 5
[Рекламно-інформаційні матеріали, презентації кафедри ГіОП](#) [2]
- Відомості про кафедру, спеціальність та інше.

1)

26-Ноя-2010

[Вплив похибки визначення ЕПЕ на прогноз викиднебезпечності пісковиків](#)

[Бачурін, Леонід Леонідович](#)

Пожалуйста, используйте этот идентификатор, чтобы цитировать или ссылаться на этот ресурс:<http://ea.donntu.edu.ua/handle/123456789/2545>

Название: Міжнародна спеціалізована виставка вугледобувних і переробних технологій і обладнання «Уголь/Майнинг-2010»

Авторы: [Бачурін, Леонід Леонідович](#)
[Бачуріна, Ярослава Павлівна](#)

Ключевые слова: Уголь/Майнинг
Вугілля/Майнінг

Дата публикации: 26-Ноя-2010

Издатель: ТОВ «Цифрова типографія»

Библиографическое описание: Бачурін Л. Л., Бачуріна Я. П. 11-а Міжнародна спеціалізована виставка вугледобувних і переробних технологій і обладнання «Уголь/Майнинг-2010» // Проблеми гірничої технології: матеріали регіональної науково-практичної конференції / КІІ ДонНТУ, 26 листопада 2010 р. – Донецьк: ТОВ «Цифрова типографія», 2010. – С. 12–16.

Серия/номер: Проблеми гірничої технології;II
Краткий обзор (реферат): Огляд експозиції 11-ї виставки «Уголь/Майнинг», що працювала в період з 7 по 10 вересня.

URI (Унифіцированный идентификатор ресурса): <http://ea.donntu.edu.ua/handle/123456789/2545>

Располагается в коллекциях: [Доповіді та тези доповідей на конференціях і семінарах \(каф. ГіОП\)](#)

Файлы этого ресурса:

Файл	Описание	Размер	Формат	
Міжнародна спеціалізована виставка «Уголь Майнинг-2010».pdf		785,1 кВ	Adobe PDF	Просмотреть/Открыть

Пожалуйста, используйте этот идентификатор, чтобы цитировать или ссылаться на этот ресурс: <http://ea.donntu.edu.ua/handle/123456789/2545>

Полная запись метаданных

Поле DC	Значение	Язык
dc.contributor.author	Бачурін, Леонід Леонідович	-
dc.contributor.author	Бачуріна, Ярослава Павлівна	-
dc.date.accessioned	2011-11-28T20:52:39Z	-
dc.date.available	2011-11-28T20:52:39Z	-
dc.date.issued	2010-11-26	-
dc.identifier.citation	Бачурін Л. Л., Бачуріна Я. П. 11-а Міжнародна спеціалізована виставка вугледобувних і переробних технологій і обладнання «Уголь/Майнинг-2010» // Проблеми гірничої технології: матеріали регіональної науково-практичної конференції / КІІ ДонНТУ, 26 листопада 2010 р. – Донецьк: ТОВ «Цифрова типографія», 2010. – С. 12–16.	en_U S
dc.identifier.uri	http://ea.donntu.edu.ua/handle/123456789/2545	-
dc.description.abstract	Огляд експозиції 11-ї виставки «Уголь/Майнинг», що працювала в період з 7 по 10 вересня.	en_U S
dc.language.iso	other	en_U S
dc.publisher	ТОВ «Цифрова типографія»	en_U S
dc.relation.ispartofseries	Проблеми гірничої технології;II	-
dc.subject	Уголь/Майнинг	en_U S
dc.subject	Вугілля/Майнинг	en_U S
dc.title	Міжнародна спеціалізована виставка	en_U

вугледобувних і переробних технологій і
обладнання «Уголь/Майнинг-2010»

S

dc.type Article

en_U
S

Располагается в [Доповіді та тези доповідей на конференціях і
колекціях: семінарах \(каф. ГіОП\)](#)

Файлы этого ресурса:

Файл	Описание	Размер	Формат	
Міжнародна спеціалізована виставка «Уголь Майнинг-2010».pdf		785,1 kB	Adobe PDF	Просмотреть/Открыть

Показать базовое описание ресурса

View Statistics

2)

Дата випуск	Назва	Автори(ы)
16-Май-2007	Геотехнології і охорона праці у гірничій промисловості: Зб. матеріалів I регіональної наук.-практ. конф.	-

Пожалуйста, используйте этот идентификатор, чтобы цитировать или ссылаться на этот ресурс:<http://ea.donntu.edu.ua/handle/123456789/2491>

Название: Геотехнології і охорона праці у гірничій промисловості: Зб. матеріалів I регіональної наук.-практ. конф.

Ключевые слова: конференція
конференції

Дата публикации: 16-Май-2007

Издатель: ООО «Норд Компьютер»

Библиографическое описание: Геотехнології і охорона праці у гірничій промисловості: Зб. матеріалів регіональної наук.-практ. конф., Красноармійський індустріальний інститут ДонНТУ, 16 травня 2007 р. – Донецьк: ООО «Норд Компьютер», 2007. – 150 с.

Серия/номер: Геотехнології і охорона праці у гірничій промисловості; I

Краткий обзор (реферат): У збірнику представлені праці учасників регіональної науково-практичної конференції, яку проводила кафедра геотехнологій і охорони праці Красноармійського індустріального інституту. Основні напрямки роботи конференції - технологія розробки родовищ корисних копалин, екологія і охорона праці у гірничій промисловості, механізація і автоматизація гірничих робіт, організація гірничого виробництва, проблеми підготовки гірничих інженерів. Матеріали відображають стан розвитку досліджень наукового та освітнього потенціалу Красноармійського вуглепромислового регіону.

URI (Унифицированный идентификатор ресурса): <http://ea.donntu.edu.ua/handle/123456789/2491>

Располагается в коллекциях: [Збірники матеріалів конференції ГіОП](#)

Полная запись метаданных

Поле DC	Значение	Язык
dc.date.accessioned	2011-11-26T19:28:51Z	-
dc.date.available	2011-11-26T19:28:51Z	-

dc.date.issued 2007-05-16 -

dc.identifier.citation Геотехнології і охорона праці у гірничій промисловості: Зб. матеріалів регіональної наук.-практ. конф., Красноармійський індустріальний інститут ДонНТУ, 16 травня 2007 р. – Донецьк: ООО «Норд Компьютер», 2007. – 150 с. en_US

dc.identifier.uri <http://ea.donntu.edu.ua/handle/123456789/2491> -

dc.description.abstract У збірнику представлені праці учасників регіональної науково-практичної конференції, яку проводила кафедра геотехнологій і охорони праці Красноармійського індустріального інституту. Основні напрямки роботи конференції - технологія розробки родовищ корисних копалин, екологія і охорона праці у гірничій промисловості, механізація і автоматизація гірничих робіт, організація гірничого виробництва, проблеми підготовки гірничих інженерів. Матеріали відображають стан розвитку досліджень наукового та освітнього потенціалу Красноармійського вуглепромислового регіону. -

dc.publisher ООО «Норд Компьютер» en_US

dc.relation.ispartofseries Геотехнології і охорона праці у гірничій промисловості;I -

dc.subject конференція en_US

dc.subject конференції en_US

dc.title Геотехнології і охорона праці у гірничій промисловості: Зб. матеріалів I регіональної наук.-практ. конф. en_US

dc.type Book en_US

Располагается в [Збірники матеріалів конференції ГіОП](#) колекціях:

Файлы этого ресурса:

Файл	Описание	Размер	Формат	
Sbornik konferenzii 2007.pdf		2,66 MB	Adobe PDF	Просмотреть/Открыть

3)

2006	Методичні вказівки до курсового проектування з дисципліни „Ремонт та погашення гірничих виробок”	Ісаєнков, Олександр Олександрович; Ляшок, Ярослав Олександрович; Бачурін, Леонід Леонідович
------	--	---

Поле DC	Значение	Язык
dc.contributor.author	Ісаєнков, Олександр Олександрович	-
dc.contributor.author	Ляшок, Ярослав Олександрович	-
dc.contributor.author	Бачурін, Леонід Леонідович	-
dc.date.accessioned	2011-11-29T08:37:03Z	-
dc.date.available	2011-11-29T08:37:03Z	-
dc.date.issued	2006	-
dc.identifier.citation	Методичні вказівки до курсового проектування з дисципліни „Ремонт та погашення гірничих виробок” (для студентів усіх форм навчання за спеціальністю: 7.090301 – розробка родовищ корисних копалин) / Укл. О.О. Ісаєнков, Я.О. Ляшок, Л.Л. Бачурін. - Красноармійськ: КІІ ДонНТУ, 2006. – 16 с.	en_US
dc.identifier.uri	http://ea.donntu.edu.ua/handle/123456789/2556	-
dc.description.abstract	Методичні вказівки містять загальні вимоги щодо складання пояснювальної записки та графічної частини курсового проекту з дисципліни „Ремонт та погашення гірничих виробок”. Наведена методика аналізу гірничотехнічної обстановки при відробці запасів на шахті і стану виробок. Розглянуті питання, пов’язані зі складанням планів ремонту, розрахунками параметрів і розробкою паспортів ремонту. Наведена методика розрахунку техніко-економічних показників ремонту виробок, що очікуються. В додатках наведений необхідний довідковий матеріал.	en_US
dc.language.iso	other	en_US
dc.publisher	Красноармійськ: КІІ ДонНТУ	en_US
dc.subject	кафедра ГіОП	en_US
dc.subject	гірництво	en_US
dc.subject	курсний проект	en_US
dc.subject	ремонт	en_US
dc.subject	погашення	en_US
dc.subject	гірничі виробки	en_US
dc.title	Методичні вказівки до курсового проектування з дисципліни „Ремонт та погашення гірничих виробок”	en_US

Располагается в [Навчально-методичні видання кафедри ГіОП](#)
колекціях:

Файлы этого ресурса:

Файл	Описание	Размер	Формат	
258 ремонт та погашення гірничих виробок курсовий.pdf		296,54 kB	Adobe PDF	Просмотреть/Открыть

4)

2002	Характер распространения трещин в слоистых осадочных горных породах	Носач, Александр Константинович; Рязанцева, Надежда Арсентьевна; Бачурин, Леонид Леонидович; Рязанцев, Николай Александрович
------	---	--

Пожалуйста, используйте этот идентификатор, чтобы цитировать или ссылаться на этот ресурс:<http://ea.donntu.edu.ua/handle/123456789/2519>

Название: Характер распространения трещин в слоистых осадочных горных породах

Авторы: [Носач, Александр Константинович](#)
[Рязанцева, Надежда Арсентьевна](#)
[Бачурин, Леонид Леонидович](#)
[Рязанцев, Николай Александрович](#)

Ключевые слова: трещины
геомеханика
механика горных пород

Дата публикации: 2002

Издатель: НГАУ

Библиографическое описание: Носач А. К., Рязанцева Н. А., Рязанцев Н. А., Бачурин Л. Л. Характер распространения трещин в слоистых осадочных горных породах // Сб. научных трудов Национальной горной академии Украины. — Днепропетровск: НГАУ. — 2002. — № 13. — Т.2. — С. 41-46.

Серия/номер: Сборник научных трудов Национальной горной академии Украины;13

Краткий обзор (реферат): Рассматриваются физические особенности процессов трещинообразования в неоднородном слоистом массиве горных пород и их влияние на изменение водопроницаемости подработанного массива при разработке угольных пластов длинными очистными забоями.

URI (Унифицированный идентификатор ресурса): <http://ea.donntu.edu.ua/handle/123456789/2519>

Располагается в коллекциях: [Наукові статті викладачів кафедри ГіОП](#)

Файлы этого ресурса:

Файл	Описание	Размер	Формат	
Характер распространения трещин в слоистых осадочных горных породах.pdf		591,22 кВ	Adobe PDF	Просмотреть/Открыть

Пожалуйста, используйте этот идентификатор, чтобы цитировать или ссылаться на этот ресурс: <http://ea.donntu.edu.ua/handle/123456789/2519>

Полная запись метаданных

Поле DC	Значение	Язык
dc.contributor.author	Носач, Александр Константинович	-
dc.contributor.author	Рязанцева, Надежда Арсентьевна	-
dc.contributor.author	Бачурин, Леонид Леонидович	-
dc.contributor.author	Рязанцев, Николай Александрович	-
dc.date.accessioned	2011-11-28T08:50:55Z	-
dc.date.available	2011-11-28T08:50:55Z	-
dc.date.issued	2002	-
dc.identifier.citation	Носач А. К., Рязанцева Н. А., Рязанцев Н. А., Бачурин Л. Л. Характер распространения трещин в слоистых осадочных горных породах // Сб. научных трудов Национальной горной академии Украины. — Днепропетровск: НГАУ. — 2002. — № 13. — Т.2. — С. 41-46.	en_US
dc.identifier.uri	http://ea.donntu.edu.ua/handle/123456789/2519	-
dc.description.abstract	Рассматриваются физические особенности процессов трещинообразования в неоднородном слоистом массиве горных пород и их влияние на изменение водопроницаемости подработанного массива при разработке угольных пластов длинными очистными забоями.	en_US
dc.language.iso	other	en_US
dc.publisher	НГАУ	en_US
dc.relation.ispartofseries	Сборник научных трудов Национальной горной академии Украины;13	-
dc.subject	трещины	en_US
dc.subject	геомеханика	en_US

dc.subject механіка горних порід

en_US

dc.title Характер розповсюдження тріщин в слоистих осадочних горних породах

en_US

dc.type Article

en_US

Розполагається в [Науковій статті викладачів кафедри ГіОП](#) колекціях:

Файлы этого ресурса:

Файл	Описание	Размер	Формат	
Характер розповсюдження тріщин в слоистих осадочних горних породах.pdf		591,22 кВ	Adobe PDF	Просмотреть/Открыть

5)

26-Ноя-2011 [Проспект кафедри ГіОП](#) [Бачурін, Леонід Леонідович](#)

Пожалуйста, используйте этот идентификатор, чтобы цитировать или ссылаться на этот ресурс:<http://ea.donntu.edu.ua/handle/123456789/2499>

Название: Проспект кафедри ГіОП

Авторы: [Бачурін, Леонід Леонідович](#)

Ключевые слова: ОПГ
проспект
буклет
КІІ

Дата публикации: 26-Ноя-2011

Краткий обзор (реферат): Презентація з короткими відомостями про кафедру "Геотехнологій і охорони праці" КІІ ДонНТУ станом на 2011 рік.

URI (Унифицированный идентификатор ресурса): <http://ea.donntu.edu.ua/handle/123456789/2499>

Розполагається в колекціях: [ДонНТУ сьогодні](#)
[Рекламно-інформаційні матеріали, презентації кафедри ГіОП](#)

Файлы этого ресурса:

Файл	Описание	Размер	Формат	
Кафедра геотехнологій і охорони праці 2011.pdf		956,07 кВ	Adobe PDF	Просмотреть/Открыть

[Показать полное описание ресурса](#)

[View Statistics](#)

Пожалуйста, используйте этот идентификатор, чтобы цитировать или ссылаться на этот ресурс:<http://ea.donntu.edu.ua/handle/123456789/2499>

Полная запись метаданных

Поле DC	Значение	Язык
dc.contributor.author	Бачурін, Леонід Леонідович	-
dc.date.accessioned	2011-11-26T21:24:48Z	-
dc.date.available	2011-11-26T21:24:48Z	-
dc.date.issued	2011-11-26	-
dc.identifier.uri	http://ea.donntu.edu.ua/handle/123456789/2499	-
dc.description.abstract	Презентація з короткими відомостями про кафедру "Геотехнологій і охорони праці" КІІ ДонНТУ станом на 2011 рік.	en_US
dc.language.iso	other	en_US
dc.subject	ОПГ	en_US
dc.subject	проспект	en_US
dc.subject	буклет	en_US
dc.subject	КІІ	en_US
dc.title	Проспект кафедри ГіОП	en_US
dc.type	Presentation	en_US

Располагается в [ДонНТУ сьогодні](#)
колекціях: [Рекламно-інформаційні матеріали, презентації кафедри ГіОП](#)

Файлы этого ресурса:

Файл	Описание	Размер	Формат	
Кафедра геотехнологій і охорони праці 2011.pdf		956,07 кВ	Adobe PDF	Просмотреть/Открыть

[Показать базовое описание ресурса](#)

[View Statistics](#)