

УДК 004:681.3

Анализ проблем безопасности архитектуры распределённых NoSQL приложений на примере программного каркаса Hadoop

Чуприн В.И., Чернышова А.В., Губенко Н.Е.

Донецкий национальный технический университет

alla@pmi.dgtu.donetsk.ua, gubenko@cs.dgtu.edu.ua, chuprin.vladislav@gmail.com

Чуприн В.И., Чернышова А.В., Губенко Н.Е. “Анализ проблем безопасности архитектуры распределённых NoSQL приложений на примере программного каркаса Hadoop”. В статье выделены основные характеристики хранилищ для обработки больших массивов данных. Проанализированы особенности архитектуры распределённых приложений на примере программного каркаса Hadoop. Изучены существующие компоненты приведенного каркаса. Предложена альтернатива стеку технологий, поставляемому по умолчанию. Выделены основные проблемы архитектурной и операционной составляющих. Предложены рекомендации по оптимизации подсистемы безопасности на основе приведенных проблем.

Ключевые слова: Kerberos, SSL, TLS, Hadoop, NoSQL, Большие данные, HDFS, MapReduce

Введение

В статье рассмотрены основные принципы безопасности систем в области обработки «Больших данных», проанализированы встроенные компоненты и слабые стороны этих систем.

Цель работы - выделить проблемы сегмента приложений, который использует решения для обработки больших объемов информации с точки зрения безопасности, а также предложить варианты решения приведенных проблем.

Рассматриваемая в статье совокупность вопросов является актуальной по двум причинам. Во-первых, проекты с «Большими данными» часто встречаются в корпоративной среде. Во-вторых, большинство из систем не используют ничего, кроме паролей пользователей.

1 Характеристики рассматриваемых хранилищ

Существует множество систем, которые позволяют хранить очень большие объемы данных, а также предоставляют возможности по формированию запросов и поддержанию целостности. Рассмотрим основные характеристики репозитория данных:

- позволяет содержать большое количество (более петабайта) данных;
- поддерживает распределенную избыточность хранения данных;
- содержит механизмы параллельной обработки задач;
- предоставляет механизм обработки данных (MapReduce или ему эквивалентный);
- поддерживает быстрое внесение новых данных;
- имеет централизованное управление машинами в кластере;
- не требует особенного аппаратного обеспечения;
- является гибким в настройке (основные возможности могут быть дополнены или изменены).

2 Структура программного каркаса

Hadoop — проект фонда Apache Software Foundation, свободно распространяемый набор утилит, библиотек и программный каркас для разработки и выполнения распределённых программ, работающих на кластерах из сотен и тысяч узлов. Используется для реализации поисковых и контекстных механизмов многих высоконагруженных веб-сайтов. Разработан в рамках вычислительной парадигмы MapReduce, согласно которой приложение разделяется на большое количество одинаковых элементарных заданий, выполняемых на узлах кластера и естественным образом сводимых в конечный результат.

Hadoop состоит из трёх подпроектов:

а) Hadoop Common — набор инфраструктурных программных библиотек и утилит, используемых для других подпроектов и родственных проектов;

б) HDFS — распределённая файловая система;

с) Hadoop MapReduce — каркас для реализации MapReduce-вычислений;

Стандартная установка Hadoop состоит из набора демонов или резидентных программ на различных сетевых серверах. Некоторые из демонов могут запускаться на одном сервере, другие – на нескольких. Существуют следующие демоны:

– NameNode. В Hadoop применяется архитектура главный/подчиненный, как для распределенного хранения (HDFS), так и для распределенных вычислений (MapReduce). NameNode представляет собой главный демон HDFS, который распределяет низкоуровневые задачи ввода/вывода между подчиненными демонами DataNode. Он ведет учет разбиения файлов на блоки, хранит информацию о том, на каких узлах эти блоки находятся, и следит за общим состоянием распределенной файловой системы. Name Node не дублируется как DataNode или TaskTracker.

– DataNode. Выполняет работу распределенной файловой системы – считывание и запись блоков HDFS в физические файлы, находящиеся в локальной файловой системе.

– Secondary NameNode (SNN) – вспомогательный демон, который занимается мониторингом состояния кластера HDFS. Выше отмечалось, что NameNode не дублируется и таким образом является точкой общего отказа Hadoop. Снимки создаваемые SNN, позволяют уменьшить время простоя и свести к минимуму потерю данных.

– JobTracker – посредник между Hadoop и клиентским приложением. В момент передачи кода кластеру JobTracker строит план выполнения, то есть определяет какие файлы обрабатывать, назначает узлы различным задачам и следит за ходом выполнения этих задач. В кластере Hadoop может быть только один демон JobTracker.

– TaskTracker. Демоны вычислений, как и демоны хранения, также построены на базе архитектуры главный/подчиненный. JobTracker – это главный демон, организующий выполнение задач MapReduce, а демоны TaskTracker управляют исполнением отдельных заданий на подчиненных узлах.

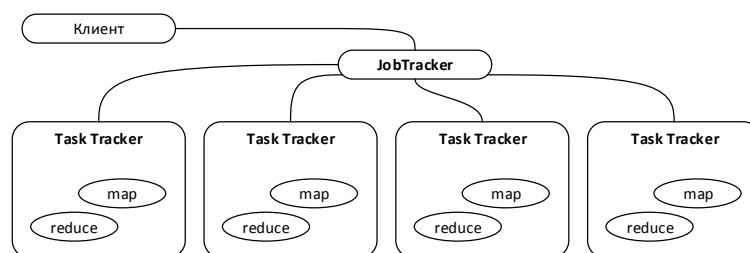


Рисунок 1 – Обработка MapReduce задачи

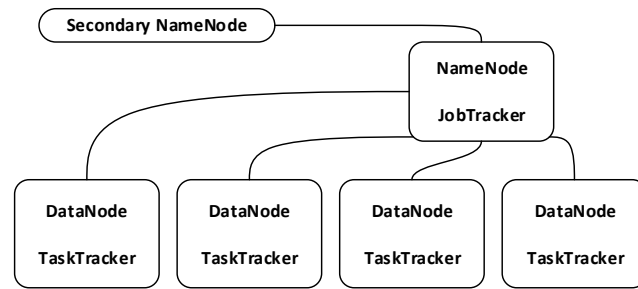


Рисунок 2 – Топология типичного кластера Hadoop

3 Проблемы инфраструктуры распределённого приложения

Для приложений обработки больших массивов данных характерны следующие черты:

а) Множество распределенных узлов: "Перемещение вычислений дешевле, чем перемещение данных" является ключевой парадигмой обработки «Больших данных». Данные обрабатываются везде, где доступны ресурсы, что позволяет распараллеливать вычисления. Однако, такой подход создает сложную среду с большим количеством мест для возможных атак и усложняет проверку безопасности внутри распределенного кластера с широким набором разнородных платформ.

б) Шардируемые данные: Данные в больших кластерах избыточны, с несколькими копиями, перемещаемыми между различными узлами для увеличения производительности и обеспечения отказоустойчивости. «Шард» - срез горизонтально сегментированных данных - общий для нескольких серверов. Это автоматизированное перемещение данных по множеству машин делает очень трудным процесс получения информации, где расположены данные и сколько копий имеется в заданный момент времени. Это идет в разрез с традиционной централизованной моделью защиты данных, в которой одна копия данных ограждена различными системами безопасности, пока она не используется для обработки. «Большие данные» реплицируются на множество узлов и перемещаются по мере необходимости. «Контейнерная» модель безопасности не применима.

в) Доступ к данным / аутентификация и авторизация: Доступ на основе ролей занимает центральное место в большинстве схем безопасности баз данных. Реляционные и псевдореляционные платформы включают в себя роли, группы, схемы, метки безопасности, а также различные другие объекты для ограничения доступа пользователей к подмножествам доступных данных. Большинство окружений «Больших данных» предоставляют ограничения доступа на уровне схемы, однако отсутствует тонкое дробление. Можно логически имитировать метки безопасности и другие расширенные возможности в NoSQL окружениях, но это требует дополнительного проектирования пользовательского приложения для создания этих функций.

г) Взаимодействие между узлами: Hadoop и подавляющее большинство решений (Cassandra, MongoDB, Couchbase, и т.д.) не обеспечивают должного уровня безопасности при взаимодействии - они используют RPC по TCP / IP. TLS и SSL редко встраиваются в сам дистрибутив. Однако, когда они все же поставляются (как это происходит с прокси HDFS), они охватывают лишь взаимодействие клиент-прокси, но не связь прокси-узел.

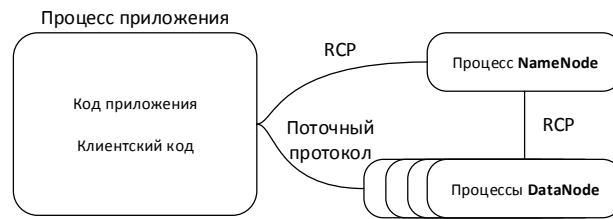


Рисунок 3 – Взаимодействие между узлами

е) Отсутствие встроенных средств обеспечения безопасности: У стеков обработки «Больших данных» почти нет встроенных средств обеспечения безопасности. Помимо авторизации на уровне служб и поддержки веб-прокси для узлов JobTracker, отсутствуют какие-либо средства, предназначенные для защиты хранилищ данных, приложений или основных возможностей Hadoop. Все NoSQL дистрибутивы построены в соответствии с моделью веб-сервисов, с малым количеством или полным отсутствием средств борьбы с десятком основных угроз выделенных Open Web Application Security Project, поэтому большинство API доступа к хранилищам уязвимы к хорошо известным атакам.

Приведенные выше проблемы не являются специфическими для «Больших данных», но NoSQL решения подвержены им по своей природе из-за распределенной архитектуры, использующей простую модель программирования на основе каркаса открытых сервисов. Чтобы добавить средства обеспечения безопасности в среду «Больших данных», они должны также легко масштабироваться, как и сам распределенный каркас. Большинство сторонних средств не масштабируются таким образом. Поскольку управление безопасностью не встроено в поставляемые дистрибутивы, сторонние решения создают несоответствие между Hadoop/NoSQL окружением и сопутствующими средствами безопасности. Поставщики безопасности приспособливают свои существующие решения, предусматривающие применение в контрольной точке, где данные и команды попадают в кластер, а не перемещаются внутри кластера. Лишь немногие традиционные продукты безопасности могут полностью интегрироваться и динамически масштабироваться с кластерами Hadoop.

4 Операционная безопасность

Ниже приведен обзор наиболее распространенных угроз для систем управления данными. Хранение данных в NoSQL кластерах обычно регулируется законом, и должно быть защищено соответствующим образом. Нападения на корпоративные системы и кражи данных широко распространены и каркасы управления данными должны предотвращать их. «Большие данные» предполагают все те же слабые места, характерные для традиционных информационных систем. Проблема заключается в выборе вариантов, которые работают в распределенной среде. Администраторы кластеров должны учитывать управление безопасностью для следующих областей:

а) Защита данных в режиме покоя: Стандартным способом защиты, в данном случае, является шифрование. Это позволяет защититься от попытки доступа к данным за пределами установленных интерфейсов приложений. При использовании традиционных систем управления данными существует возможность кражи архива или непосредственно чтения файлов с диска. Зашифрованные файлы будут защищены от доступа пользователей, не обладающих ключами шифрования. Большинство NoSQL решений не обеспечивают шифрование данных в покое.

б) Административный доступ к данным: Каждый узел имеет по крайней мере одну административную учетную запись с полным доступом к его данным. В данном случае следует предусмотреть границы или объекты, для которых будет реализовано

разделение обязанностей между различными администраторами. Нежелательный прямой доступ к файлам данных или процессам узла может быть предотвращен путем сочетания управления доступом, разделения ролей и криптографии. Этот аспект зависит выбора от проектировщиком системы управления нужных утилит.

5 Технические рекомендации

Приведенные выше проблемы являются ключевыми при построении безопасной архитектуры распределенного приложения. Далее приведены возможные варианты их решения:

а) Применение Kerberos встроенного в Hadoop, для проверки узлов и клиентских приложений до получения доступа к кластеру и для валидации приложений, формирующих запросы к MapReduce (MR) и аналогичным функциям.

б) Использование слоя шифрования на уровне операционной / файловой систем - для защиты данных в состоянии бездействия.

в) Настройка управления доступом на уровне ключей / сертификатов доступа. Следует использовать центральный сервер управления ключами для защиты ключей шифрования и различными ключами для различных файлов.

г) Проверка узлов во время развертывания – для предоставления доступа новым узлам кластера следует использовать менеджеры управления гипервизорами провайдеров облачных услуг или сторонние продукты, такие как «Chef» или «Puppet».

е) Журналирование операций, аномальных ситуаций и действий с административными привилегиями.

ф) Использование протоколов SSL или TLS сетевой безопасности.

Выводы

Результатом анализа можно считать следующие рекомендации:

- применение Kerberos, встроенного в Hadoop;
- использование слоя шифрования на уровне операционной / файловой систем;
- настройка управления доступом на уровне ключей / сертификатов доступа;
- проверка узлов во время развертывания;
- журналирование операций, аномальных ситуаций, и действий с административными привилегиями;
- использование протоколов SSL или TLS сетевой безопасности;

Приведенные методы позволяют защититься от базовых атак с минимальными изменениями архитектуры приложений и бизнес процессов.

Литература

- [1] Hadoop. Электронный ресурс. Режим доступа: <http://ru.wikipedia.org/wiki/Hadoop>
- [2] Securing Big Data: Security Recommendations for Hadoop and NoSQL Environments. Электронный ресурс. Режим доступа: https://securosis.com/assets/library/reports/SecuringBigData_FINAL.pdf
- [3] Чак Л., Hadoop в действии. М.: ДМК Пресс, 2012. – 424 с.
- [4] Tom White: The Definitive Guide. М.: O'Reilly Media / Yahoo Press, 2012. – 628 с.
- [5] Alex Holmes, Hadoop in Practice. М.: Manning Publications, 2012. – 536 с.