

МІНІСТЕРСТВО ОСВІТИ І НАУКИ, МОЛОДІ ТА СПОРТУ УКРАЇНИ
ДЕРЖАВНИЙ ВИЩИЙ НАВЧАЛЬНИЙ ЗАКЛАД
«ДОНЕЦЬКИЙ НАЦІОНАЛЬНИЙ ТЕХНІЧНИЙ УНІВЕРСИТЕТ»
АВТОМОБІЛЬНО-ДОРОЖНИЙ ІНСТИТУТ

Кафедра «Економіка і фінанси»

**МЕТОДИЧНІ ВКАЗІВКИ ТА ЗАВДАННЯ ДО ВИКОНАННЯ
ПРАКТИЧНИХ РОБІТ З ДИСЦИПЛІНИ
«БУХГАЛТЕРСЬКИЙ ОБЛІК» ДЛЯ СТУДЕНТІВ НАПРЯМУ
ПІДГОТОВКИ 6.030601 «МЕНЕДЖМЕНТ»
(ДЕННОЇ ТА ЗАОЧНОЇ ФОРМ НАВЧАННЯ).
ЧАСТИНА 2. ФІНАНСОВИЙ БУХГАЛТЕРСЬКИЙ ОБЛІК**

18 /73-2011-02

МІНІСТЕРСТВО ОСВІТИ І НАУКИ, МОЛОДІ ТА СПОРТУ УКРАЇНИ
ДЕРЖАВНИЙ ВИЩИЙ НАВЧАЛЬНИЙ ЗАКЛАД
«ДОНЕЦЬКИЙ НАЦІОНАЛЬНИЙ ТЕХНІЧНИЙ УНІВЕРСИТЕТ»
АВТОМОБІЛЬНО-ДОРОЖНІЙ ІНСТИТУТ

«ЗАТВЕРДЖУЮ»
Директор АДІ ДВНЗ «ДонНТУ»
М. М. Чальцев

Кафедра «Економіка і фінанси»

**МЕТОДИЧНІ ВКАЗІВКИ ТА ЗАВДАННЯ
ДО ВИКОНАННЯ ПРАКТИЧНИХ РОБІТ З ДИСЦИПЛІНИ
«БУХГАЛТЕРСЬКИЙ ОБЛІК» ДЛЯ СТУДЕНТІВ НАПРЯМУ
ПІДГОТОВКИ 6.030601 «МЕНЕДЖМЕНТ»
(ДЕННОЇ ТА ЗАОЧНОЇ ФОРМ НАВЧАННЯ).
ЧАСТИНА 2. ФІНАНСОВИЙ БУХГАЛТЕРСЬКИЙ ОБЛІК**

18 /73-2011-02

«РЕКОМЕНДОВАНО»
Навчально-методична комісія
факультету «Економіка і управління»
Протокол № 3
від 21.12.2011 р.

«РЕКОМЕНДОВАНО»
Кафедра «Економіка
і фінанси»
Протокол № 8
від 17.12.2011 р.

УДК 33-65 (07)

Методичні вказівки та завдання до виконання практичних робіт з дисципліни «Бухгалтерський облік» для студентів напряму підготовки 6.030601 «Менеджмент» (денної та заочної форми навчання). Частина 2. Фінансовий бухгалтерський облік. [Електронний ресурс] / укладачі: В. П. Полуянов, О. І. Полуянова, Н. С. Полякова – Електрон. дані. – Горлівка: ДВНЗ «ДонНТУ» АДІ, 2013. – 1 електрон. опт. диск (CD-R); 12 см. – Систем. вимоги: Pentium; 32 Mb RAM; WINDOWS 98/2000/NT/XP; MS Word 2000. – Назва з титул. екрану.

Методичні вказівки містять загальні рекомендації та завдання щодо виконання практичних робіт з дисципліни «Бухгалтерський облік» для студентів напряму підготовки «Менеджмент».

Укладачі: Полуянов В. П., д.е.н., проф.
Полуянова О. І., к.е.н., доц.
Полякова Н. С., ас.

Відповідальний за випуск: Полякова Н. С., ас.

Рецензент: Вовк Л. П., д.т.н., проф.
каф. «Вища математика»

© Державний вищий навчальний заклад
«Донецький національний технічний університет»
Автомобільно-дорожній інститут, 2013
«Бухгалтерський облік». Частина 2. Фінансовий бухгалтерський облік.

ЗМІСТ

ВСТУП.....	5
1 ПРАКТИЧНА РОБОТА № 1. ОБЛІК РУХУ, АМОРТИЗАЦІЇ ТА ЗНОСУ ОСНОВНИХ ЗАСОБІВ.....	6
2 ПРАКТИЧНА РОБОТА № 2. ОБЛІК ТА ОЦІНКА ВИРОБНИЧИХ ЗАПАСІВ.....	19
3 ПРАКТИЧНА РОБОТА № 3. ОБЛІК РОЗРАХУНКІВ ЗАРОБІТНОЇ ПЛАТИ.....	26
4 ПРАКТИЧНА РОБОТА № 4. ОЦІНКА ВАРТОСТІ ЗАЛИШКІВ НЕЗАВЕРШЕНОГО ВИРОБНИЦТВА ЗА ЕКВІВАЛЕНТНИМИ ОДИНИЦЯМИ ГОТОВОЇ ПРОДУКЦІЇ.....	37
5 ПРАКТИЧНА РОБОТА № 5. ОЦІНКА ВАРТОСТІ ГОТОВОЇ ПРОДУКЦІЇ.....	41
ДОДАТОК А ВИХІДНІ ДАНІ ДЛЯ ВИКОНАННЯ РОБІТ.....	45
ДОДАТОК В ПЛАН РАХУНКІВ БУХГАЛТЕРСЬКОГО ОБЛІКУ АКТИВІВ, КАПІТАЛУ, ЗОБОВ'ЯЗАНЬ І ГОСПОДАРСЬКИХ ОПЕРАЦІЙ ПІДПРИЄМСТВ І ОРГАНІЗАЦІЙ.....	68
РЕКОМЕНДОВАНА ЛІТЕРАТУРА.....	84

ТЕМАТИЧНИЙ ПЛАН

№ з/п	Назва виду виконуваних робіт	Кількість відведених годин для виконання
1	ПРАКТИЧНА РОБОТА № 1. ОБЛІК РУХУ, АМОРТИЗАЦІЇ ТА ЗНОСУ ОСНОВНИХ ЗАСОБІВ	6
2	ПРАКТИЧНА РОБОТА № 2. ОБЛІК ТА ОЦІНКА ВИРОБНИЧИХ ЗАПАСІВ	2
3	ПРАКТИЧНА РОБОТА № 3. ОБЛІК РОЗРАХУНКІВ ЗАРОБІТНОЇ ПЛАТИ	2
4	ПРАКТИЧНА РОБОТА № 4. ОЦІНКА ВАРТОСТІ ЗАЛИШКІВ НЕЗАВЕРШЕНОГО ВИРОБНИЦТВА ЗА ЕКВІВАЛЕНТНИМИ ОДИНИЦЯМИ ГОТОВОЇ ПРОДУКЦІЇ	2
5	ПРАКТИЧНА РОБОТА № 5. ОЦІНКА ВАРТОСТІ ГОТОВОЇ ПРОДУКЦІЇ	2
ВСЬОГО		14

ВСТУП

Практичні роботи призначені для закріплення основних положень лекційного матеріалу з курсу «Бухгалтерський облік» в частині 2 «Фінансовий бухгалтерський облік». Матеріал для виконання охоплює окремі розділи предмету. Кожна практична робота має самостійний характер.

Кожна робота побудована за наступною структурою: мета, основні теоретичні відомості, алгоритм виконання у вигляді послідовності дій. Варіант початкових даних видає викладач, що веде заняття.

У звіті про виконання роботи студент указує всі складові частини, опускаючи теоретичні відомості. Оформлена належним чином робота підлягає перевірці. За наявності помилок робота повертається на доопрацювання, а при їх відсутності - підлягає захисту. Процедура захисту полягає в умінні студента на швидку орієнтуватися в основних теоретичних питаннях, відомості про які наведені в даних методичних вказівках у відповідному розділі кожної роботи.

Наявність до початку екзаменаційної сесії якої-небудь незахищеної роботи служить підставою для відмови в допуску студента до складання іспиту або отримання підсумкової оцінки.

1 ПРАКТИЧНА РОБОТА № 1 ОБЛІК АМОРТИЗАЦІЇ ТА ЗНОСУ ОСНОВНИХ ЗАСОБІВ

Мета роботи: отримати практичні навички з оцінки вартості й обліку руху основних засобів.

Теоретичний матеріал

Шляхи надходження та методи визначення первісної вартості основних засобів наведено на рис. 1.1.

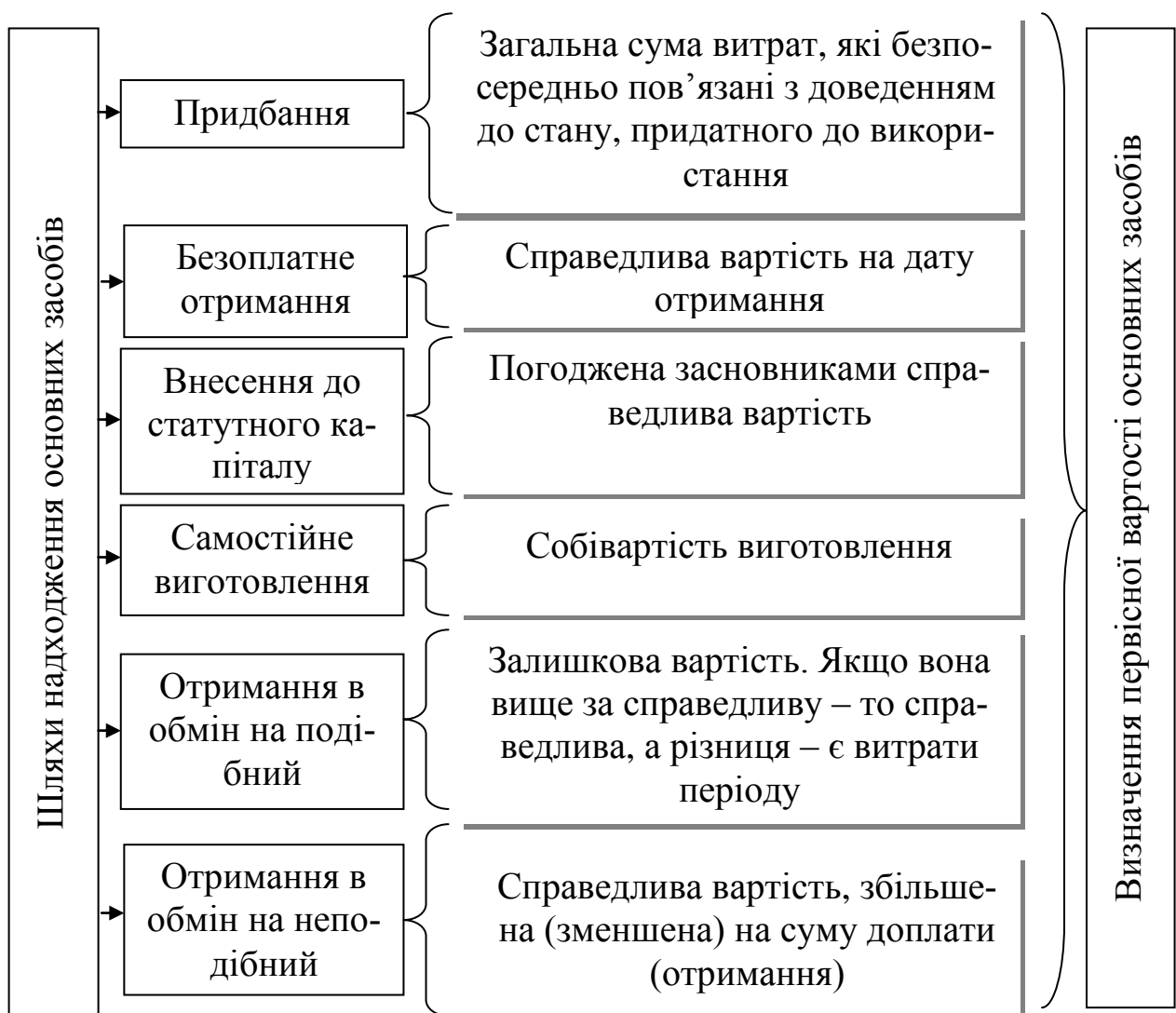


Рисунок 1.1 – Шляхи надходження основних засобів на підприємство та їх первісна вартість

Шляхи вибуття та методи визначення фінансових результатів вибуття основних засобів наведено на рис. 1.2.

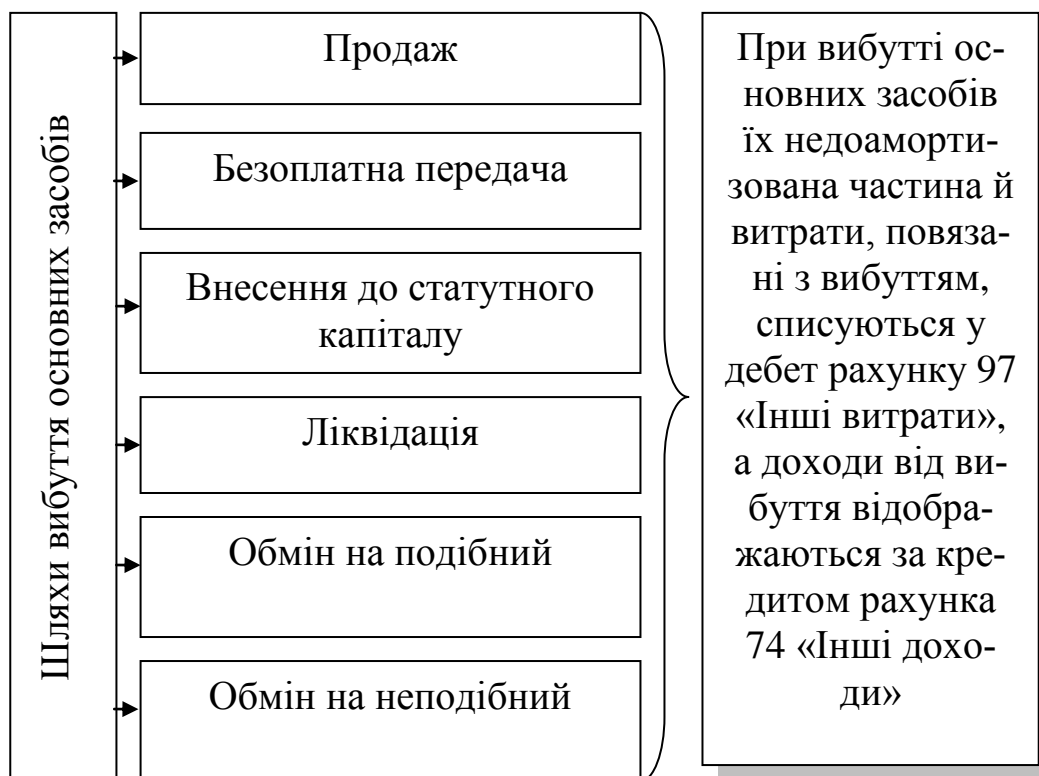


Рисунок 1.2 – Шляхи вибуття основних засобів та визначення фінансового результату від цього

В наступній таблиці (див. табл. 1.1) наводимо класифікацію основних засобів та інших необоротних активів за групами, а також мінімально допустимі строки їх амортизації відповідно до п. 145.1 ПКУ.

Таблиця 1.1 – Класифікація груп основних засобів та інших необоротних активів

Групи	Мінімально допустимі строки корисного використання, років	Рахунки бухгалтерського обліку
група 1 — земельні ділянки	—	101
група 2 — капітальні витрати на поліпшення земель, не пов'язані з будівництвом	15	102
група 3	20	103

— будівлі,		
— споруди,	15	
— передавальні пристрої	10	
група 4 — машини та обладнання	5	
з них: електронно-обчислювальні машини, інші машини для автоматичного оброблення інформації, пов'язані з ними засоби зчитування або друку інформації, пов'язані з ними комп'ютерні програми (крім програм, витрати на придбання яких визнаються роялті, та /або програм, які визнаються нематеріальним активом), інші інформаційні системи, комутатори, маршрутизатори, модулі, модеми, джерела безперебійного живлення та засоби їх підключення до телекомунікаційних мереж, телефони (в тому числі стільникові), мікрофони й рації, вартість яких перевищує 2500 гривень	2	104
група 5 — транспортні засоби	5	105
група 6 — інструменти, прилади, інвентар (меблі)	4	106
група 7 — тварини	6	107
група 8 — багаторічні насадження	10	108
група 9 — інші основні засоби	12	109
група 10 — бібліотечні фонди	—	111
група 11 — малоцінні необоротні матеріальні активи	—	112
група 12 — тимчасові (нетитульні) споруди	5	113
група 13 — природні ресурси	-	114
група 14 — інвентарна тара	6	115
група 15 — предмети прокату	5	116
група 16 — довгострокові біологічні активи	7	16

Типові бухгалтерські записи за рахунком 10 «Основні засоби» наведено на рис. 1.3.



Рахунок 10 «Основні засоби»	
за Д ^Г	за К ^Г
Надходження 	Вибуття  
+	-
<p>151 Введено в експлуатацію ОЗ, виготовлений самостіно або підрядним способом</p> <p>152 Введено в експлуатацію придбані ОЗ</p> <p>424 Безоплатно отримані ОЗ</p> <p>423 Дооцінено ОЗ</p> <p>46 Внесено до статутного капіталу ОЗ, які не потребують монтажу</p>	<p>131 Списано знос ОЗ при їх вибутті</p> <p>375 Відображено нестачу (пошкодження) ОЗ винуватцями</p> <p>423 Уцінено раніше дооцінені ОЗ</p> <p>972 Списано залишкову вартість ОЗ при їх продажу</p> <p>976 Списано залишкову вартість ОЗ при їх списанні (у випадку ліквідації, безоплатної передачі, нестачі або псування) ОЗ, які не потребують монтажу</p> <p>975 Уцінка ОЗ</p>
З кредитом рахунків	З дебетом рахунків

Рисунок 1.3 — Типові бухгалтерські записи за рахунком 10 «Основні засоби»

Методи нарахування амортизації згідно з П(С)БУ-7 наведені у табл. 1.2.

Таблиця 1.2 – Методи нарахування амортизації

Метод амортизації		Порядок розрахунку	Умови використання
№	Назва		
1	прямолінійний	Сума амортизації = (первісна вартість – ліквідаційна) / строк корисного використання	Якщо знос не залежить від обсягу виробництва
2	зменшення залишкової вартості	Сума амортизації = $= 1 - \sqrt[n]{\frac{\text{ліквідаційна}}{\text{первісна}}}$; n - строк корисного використання	Якщо: 1. є ліквідаційна вартість; 2. в умовах інфляції.
3	кумулятивний	Коефіцієнт = (кількість років до кінця використання) / (сума кількості років використання)	Якщо продуктивність обладнання у перші роки значно вище, ніж у наступні
4	прискореного зменшення залишкової вартості	Сума амортизації = (первісна або залишкова вартість) x (2 x первісна) / строк корисного використання	Якщо продуктивність обладнання у перші роки значно вище, ніж у наступні
5	виробничий	Сума амортизації = обсяг виробництва за період x (первісна вартість / обсяг виробництва за строк використання)	Якщо продуктивність обладнання впливає на його властивості

Отже, вже немає традиційного-звичного податкового методу. Тепер відповідно до ПКУ в податковому обліку методи нарахування амортизації повністю відповідають бухгалтерським методам, що перелічені в п. 26 П(С)БО-7 «Основні засоби».

До вашої уваги наведена таблиця з переліком груп основних засобів та інших необоротних активів та методи амортизації, що можна до них застосувати (табл.1.3).

Таблиця 1.3 – Методи нарахування амортизації відповідно до груп основних засобів

Група ОЗ та інших необоротних активів	Методи нарахування амортизації				
	Прямо-лінійний	Зменшення залишкової вартості	Прискорене зменшення залишкової вартості	Кумулятивний	Виробничий
1	—	—	—	—	—
2	+	+	—	+	+
3	+	+	—	+	+
4	+	+	+	+	+
5	+	+	+	+	+
6	+	+	—	+	+
7	+	+	—	+	+
8	+	+	—	+	+
9	+	—	—	—	+
10	Використовується один із методів, встановлених п. 145.1.6 ПКУ*				
11					
12	+	—	—	—	+
13	—	—	—	—	—
14	+	—	—	—	+
15	+	—	—	—	+
16	+	+	—	+	+

Примітка *: Виходячи із зближення бухгалтерського й податкового обліку, ми схилиємося до думки, що податківці не заперечуватимуть проти застосування прямолінійного й виробничого методів до груп 10 та 11. Що ж до методів амортизації зменшення залишкової вартості та кумулятивного, то з п. 145.1.6 ПКУ впливає, що їх використання формально теж можливе. Проте краще дочекатися офіційних роз'яснень контролюючих органів.

Особливості нарахування амортизації основних засобів показано на рис. 1.4.

Послідовність дії щодо переоцінки основних засобів наведено на рис. 1.5

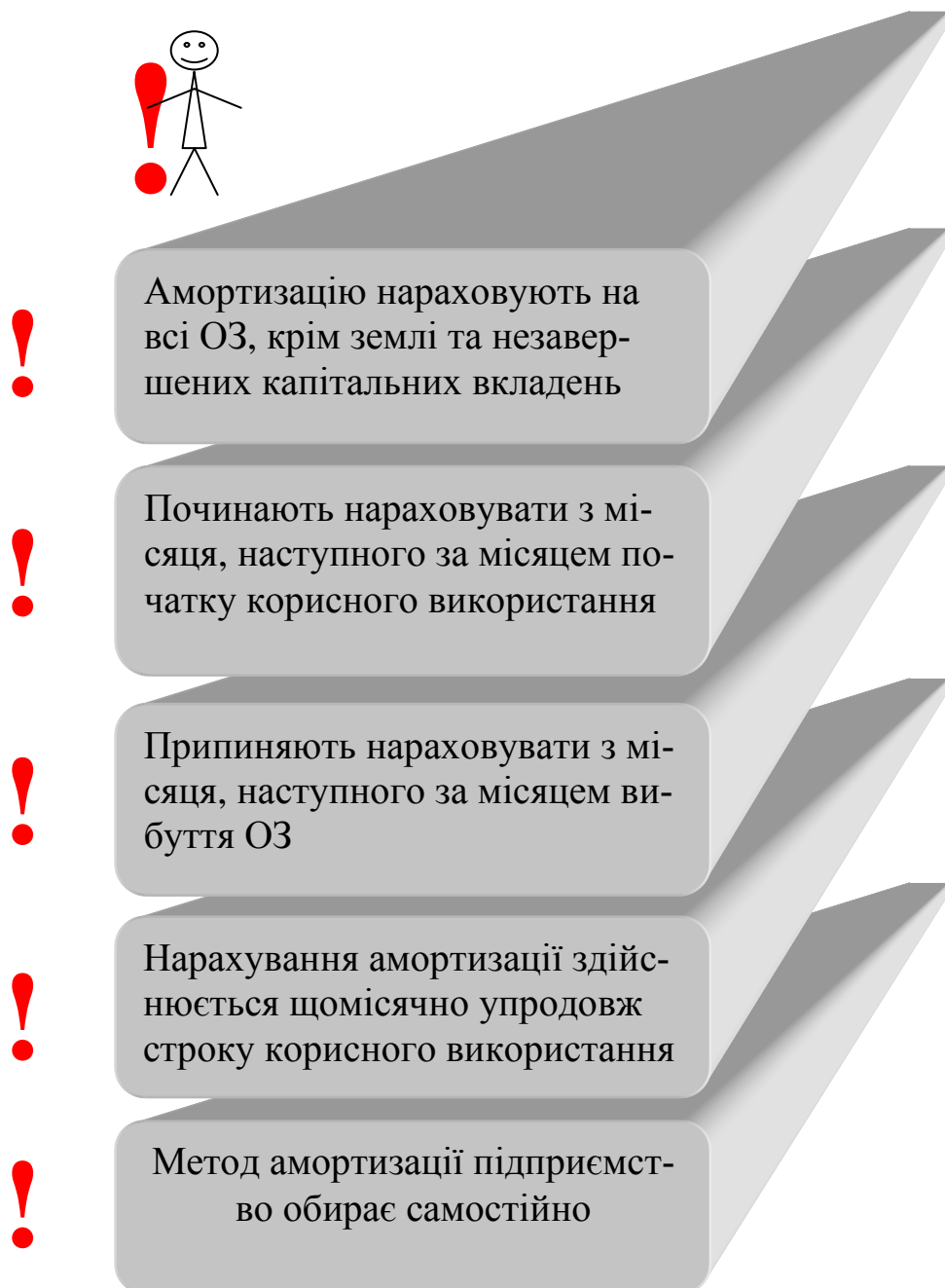


Рисунок 1.4 – Особливості нарахування амортизації основних засобів

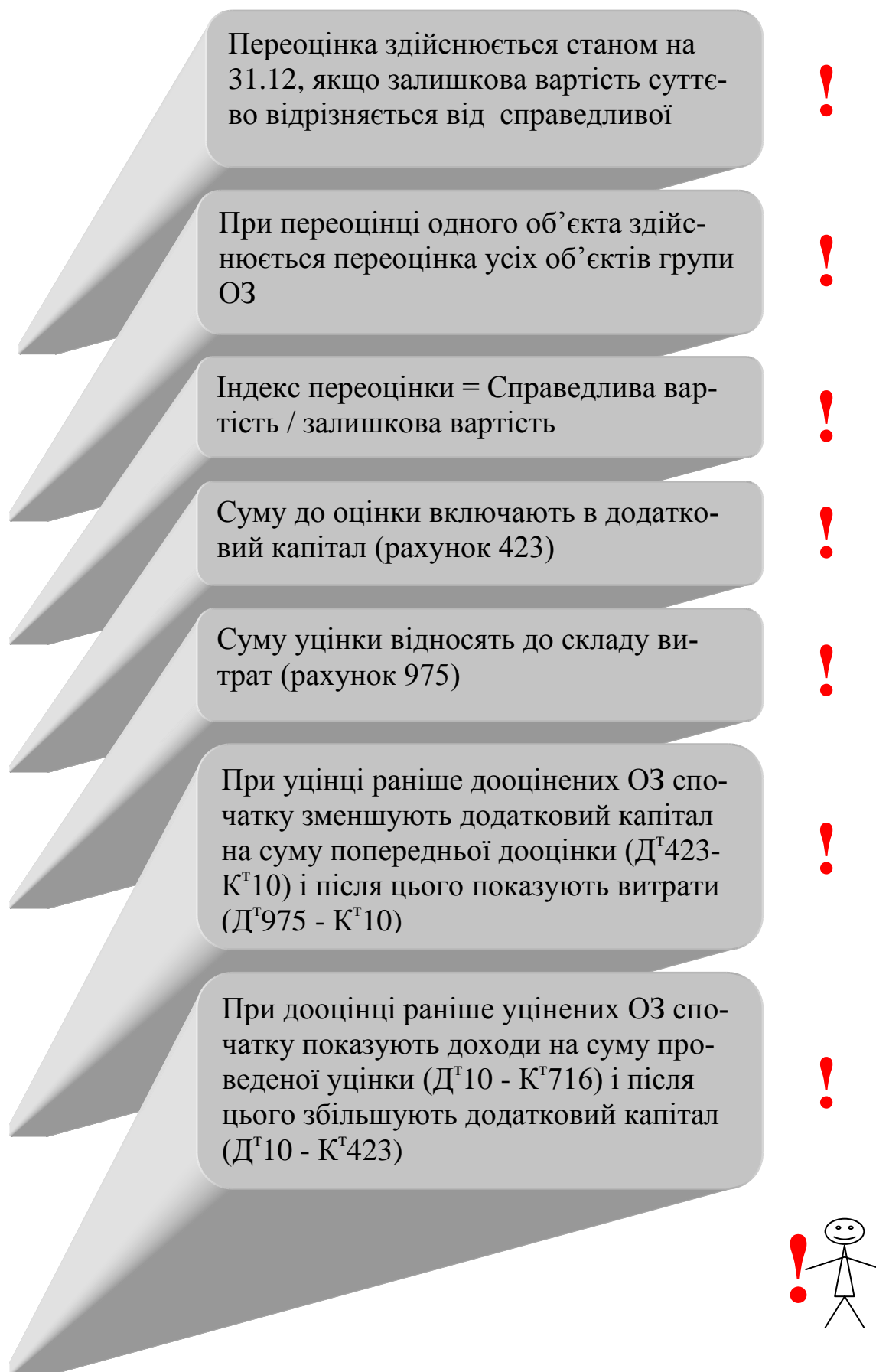


Рисунок 1.5 – Послідовність дій щодо переоцінки основних засобів

Послідовність виконання роботи

1. У додатку А (табл. А.1) наведено інвентарний опис основних засобів підприємства, який є загальним для усіх варіантів виконання роботи.

2. Заповнити табл. 1.4 руху основних засобів за рік згідно з отриманим варіантом на підставі даних додатку А (табл. А.2) «Рух основних засобів за рік» (додаток А).

В табл. 1.4, яка за змістом аналогічна додатку А (табл. А.1), наведено наступні дані:

стовпець 1 – номер за порядком;

стовпець 2 – назва дії, яка провадиться з об'єктом основних засобів;

стовпець 3 – інвентарний номер об'єкта, з яким призведена вказана дія;

стовпець 4 – порядковий номер місяця, у якому призведена вказана дія.

3. Заповнити відомість обліку основних засобів (табл. 1.5). При цьому прийняти наступні умови:

— придбання, безоплатне отримання, внесок до уставного капіталу, продаж об'єкта основних засобів здійснюється за залишковою вартістю (ПДВ у разі необхідності розрахувати самостійно);

— матеріали для виготовлення підрядником об'єкта основних засобів відпускаються за залишковою вартістю, яка складає 50 % від вартості об'єкта (без ПДВ);

— при обміні залишкова вартість співпадає зі справедливою;

— обмін на неподібні активи передбачає обмін на готову продукцію;

— дооцінка передбачає індекс переоцінки рівний 1,1;

— ті основні засоби, які вибувають у звітному періоді, є у складі основних засобів підприємства на початок періоду, якщо не вказано інше.

4. Заповнити відомість нарахування амортизації (табл. 1.6)

5. Заповнити журнал господарських операцій (табл. 1.7).

6. Зробити висновки. Оформити звіт.

Таблиця 1.4 - Рух основних засобів за рік за варіантом №

№ з/п	Дія	Інвентарний номер	місяць
1	Було на початок	12	0
2	Придбано	11	5
3	Безоплатно отримано	1	4
4	Внесено до статутного капіталу	2	6
5	Виготовлено із залученням підрядника	3	7
6	Здійснено обмін на подібний	4	6
7	Здійснено обмін на неподібний	9	4
8	Продано	5	3
9	Безоплатно передано	6	5
10	Передано у вигляді інвестицій	10	4
11	Ліквідовано	8	2
12	Здійснена переоцінка	7	12

Таблиця 1.5 – Відомість обліку основних засобів

Інвентарний номер	Назва об'єкта основних засобів	Залишок на 1.01 (за первісною вартістю)	Надходження (Д ^т рахунку 10)		
			Місяць	Сума, грн	Рахунок
1	Будинок цеху		4	200000,00	424
2	Токарний верстат № 1		6	30000,00	46
3	Токарний верстат № 2		7	25000,00	152
4	Автомобіль Волга для директора	40000,00	6	12500,00	152
5	Комп'ютер в бухгалтерії	6000,00			
6	Телефон	2000,00			
7	Ксерокс	4000,00			
8	Свердла	2000,00			
9	Стіл		4	1000,00	152
10	Стілець	1000,00			
11	Машина для обробки деталей № 1		5	30000,00	152
12	Машина для обробки деталей № 2	65000,00			
Разом		120000,00	х	298500,00	х

Продовження таблиці 1.5

Інвентарний номер	Дооцінка (Д ^т рахунку 10)		
	Місяць	Сума, грн	Рахунок, що кореспондує
1	7	8	9
1			
2			
3			
4			
5			
6			
7	12	400,00	423
8			
9			
10			
11			
12			
Разом	х	400,00	х

Продовження таблиці 1.5

Місяць	Вибуття (К ^т рахунку 10)					Залишок на 31.12 (за первісною вартістю)
	Рахунок, що кореспондує, сума, грн					
	131	631	972	976	Разом	
10	11	12	13	14	15	16
						200000,00
						30000,00
						25000,00
	27500,00	12500,00			40000,00	12500,00
3	375,00		5625,00		6000,00	
5	104,17			1895,83	2000,00	
						4400,00
2	958,33			1041,67	2000,00	
						1000,00
4	541,67		458,33		1000,00	
						30000,00
						65000,00
х	29479,17	12500,00	6083,33	2937,50	51000,00	367900,00

Таблиця 1.6 - Відомість нарахування амортизації

№ з/п	Назва об'єкта основних засобів	Строк експлуатації, місяців		Залишкова вартість на 1.01	Надходження, грн	Списання, грн
		всього	у періоду			
1	2	3	4	5	6	7
1	Будинок цеху	103	8		200000,00	
2	Токарний верстат № 1	82	6		30000,00	
3	Токарний верстат № 2	53	5		25000,00	
4	Автомобіль Волга для директора	96	12	15000,00	12500,00	12500,00
5	Комп'ютер в бухгалтерії	48	3	6000,00		5625,00
6	Телефон	96	5	2000,00		1895,83
7	Ксерокс	96	12	3000,00		
8	Свердла	96	2	1000,00		958,33
9	Стіл	80	8		1000,00	
10	Стілець	96	4	500,00		458,33
11	Машина для обробки деталей № 1	33	7		30000,00	
12	Машина для обробки деталей № 2	96	12	45000,00		
Разом		х	х	72500,00	298500,00	21437,49

Продовження таблиці 1.6

Нарахування (К ^Г рахунку 131)						Залишкова вартість на 31.12
23	91	92	93	Разом	423	
8	9	10	11	12	13	14
	15533,98			15533,98		184466,02
2195,12				2195,12		27804,88
2358,49				2358,49		22641,51
						15000,00
		375,00		375,00		
			104,17	104,17		0,00
		500,00		500,00	1650,00	4150,00
41,67				41,67		
		100,00		100,00		900,00
		41,67		41,67		0,00
6363,64				6363,64		23636,36
8125,00				8125,00		36875,00
19083,92	15533,98	1016,67	104,17	35738,74	1650,00	315473,8

Таблиця 1.7. - Журнал господарських операцій

№ г/о	Зміст операції	Кореспонденція рахунків		Сума, грн
		Д ^Г	К ^Г	
1	2	3	4	5

Примітка:

Дані у табл. 1.4-1.6 є умовними; наведені для прикладу оформлення таблиць та не відбивають алгоритм розрахунку по кожному окремому інвентарному номеру.

2 ПРАКТИЧНА РОБОТА № 2. ОБЛІК ТА ОЦІНКА ВИРОБНИЧИХ ЗАПАСІВ

Мета роботи: отримати практичні навички оцінки вартості й обліку руху виробничих запасів.

Теоретичний матеріал

Економічна сутність, поняття та класифікація запасів наведено на рис. 2.1.

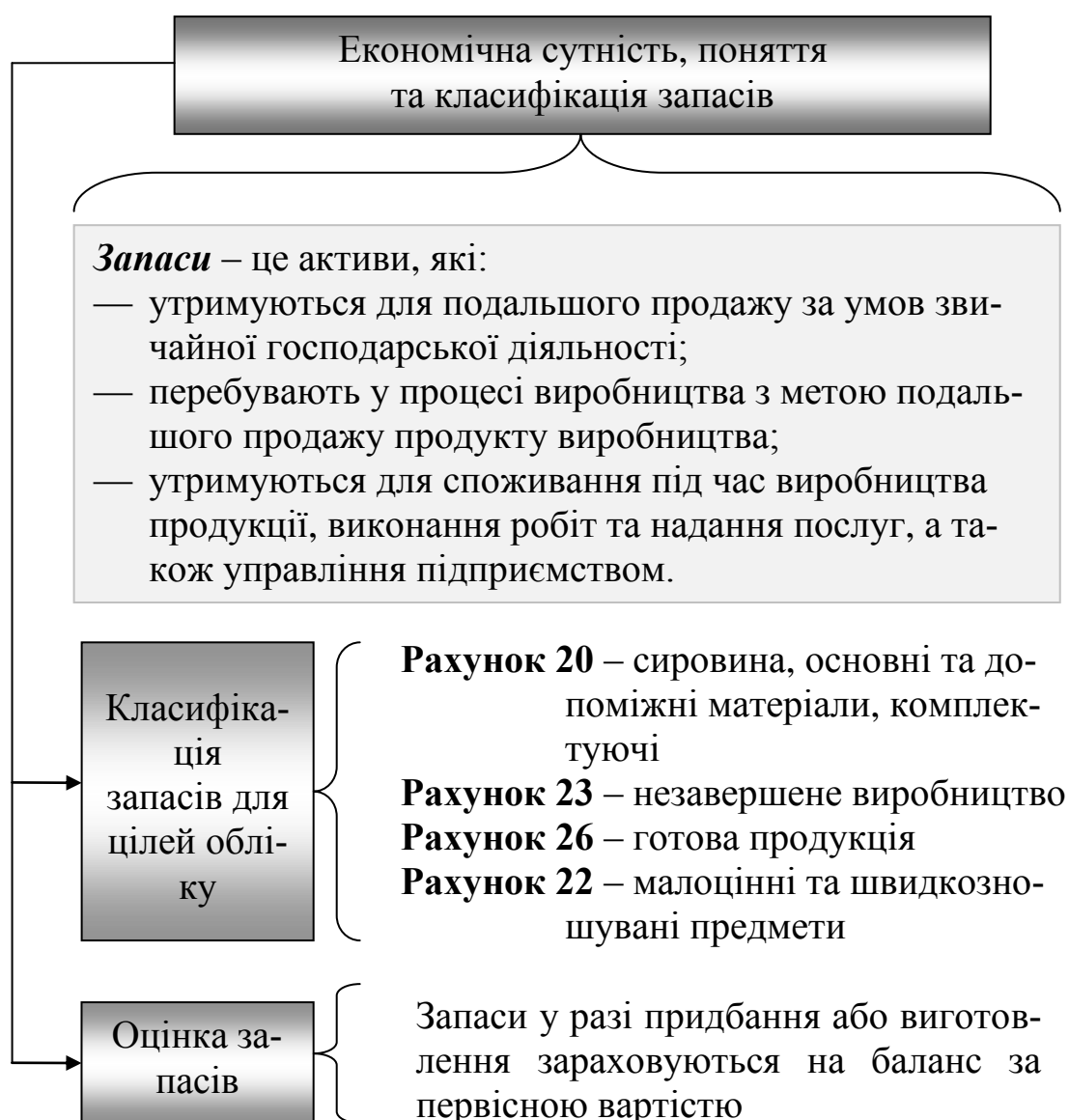


Рисунок 2.1 - Економічна сутність, поняття та класифікація запасів

Шляхи надходження запасів та методи оцінки їх первісної вартості наведено на рис. 2.2.

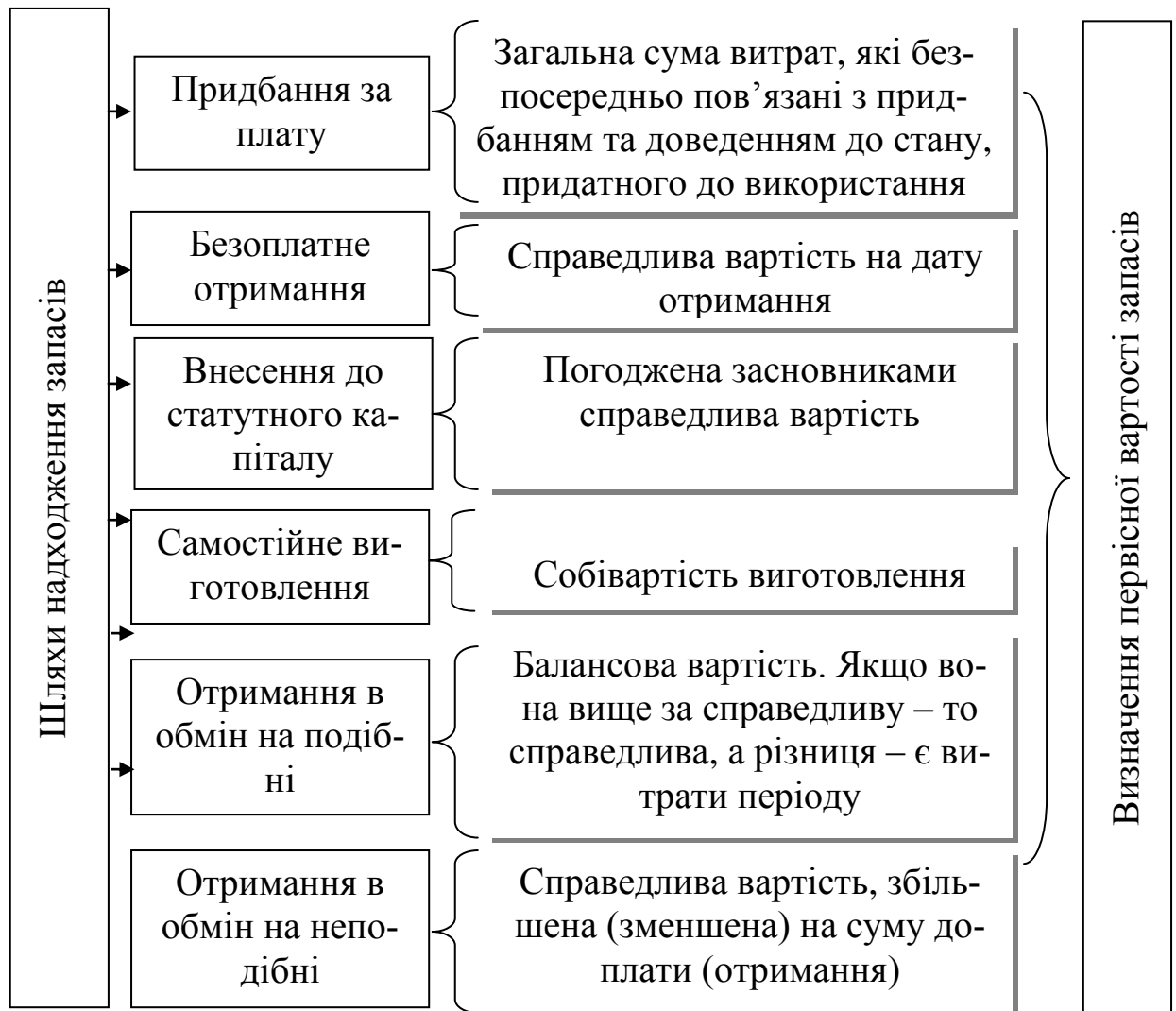


Рисунок 2.2 – Надходження запасів та їх первісна вартість

Типові бухгалтерські записи за рахунком 20 «Запаси» наведено на рис. 2.3.

Методи оцінки вартості вибуття запасів зведено у табл. 2.1


за Д ^Г Рахунок 20 «Запаси» за К ^Г		
<div style="display: flex; justify-content: space-around; align-items: center;"> <div style="text-align: center;"> Надходження  </div> <div style="text-align: center;"> Вибуття  </div> </div>		
За кредитом рахунків	<ul style="list-style-type: none"> 23 оприбутковано із виробництва 24 зменшено суму браку на вартість відходів від браку, які включено до складу запасів 28 товари 31 витрати на транспортування 36 оприбутковано запаси, придбані в обмін на неподібні 37 відображено надходження у рахунок погашення дебіторської заборгованості 40 оприбутковано у рахунок внеску до статутного капіталу 63 від постачальника 718 безоплатно отримані 	За дебетом рахунків
	<ul style="list-style-type: none"> 23 відпущено зі складу на виготовлення продукції 24 списано на витрати, пов'язані з виправленням браку 28 віднесено до складу товарів 36 відвантажено в обмін на подібні активи 91 списано для загально-виробничих потреб 92 використано для адміністративних потреб 93 використано на потреби збуту 943 списано облікову вартість реалізованих виробничих запасів 946 списано різницю між балансовою та справедливою вартістю виробничих запасів, які обміняли на подібні активи 947 сума нестачі виробничих запасів у складі витрат звітного періоду 949 безоплатно передано за балансовою вартістю 	

Рисунок 2.3 — Типові бухгалтерські записи за рахунком 20

Таблиця 2.1 — Методи оцінки вартості вибуття запасів

Метод оцінки		Порядок розрахунку	Умови використання
№	Назва		
1	ідентифікованої собівартості	за вартістю придбання	у процесі використання запаси не змінюють одне одного
2	середньозваженої собівартості	(вартість залишку + вартість одержаних) / (кількість залишку + кількість одержаних)	забезпечує найбільш рівну величину прибутку, знає меншого впливу коливань купівельних цін
3	ФІФО	використовується вартість у послідовності надходження	вартість кінцевих запасів наближена до її ринкової вартості. За умовами росту цін у звітному періоді забезпечує максимальний прибуток
4	ЛІФО	використовується вартість у послідовності, яка зворотна послідовності надходження	
5	нормативних витрат	застосування норм витрат на одиницю продукції	потребує постійної зміни норм одночасно зі зміною цін
6	ціни продажу		використовується при значній номенклатурі товарів.

Таблиця 2.2 – Приклад розрахунку вартості виробничих запасів методом середньозваженої собівартості

	Кількість	Собівартість запасів
Залишок виробничих запасів на початок місяця	1000	6000
Надійшло за місяць	5000	60000
Разом	6000	66000
Середньозважена вартість за одиницю запасу	$66000 : 6000 = 11$ грн	

Таблиця 2.3 – Приклад розрахунку вартості запасів методом ФІФО

	Кількість	Вартість
Залишок виробничих запасів на початок місяця	1000	6000
Надійшло	1000	9000
	2000	24000
	3000	30000
Всього надійшло	6000	63000
Використано	5000	$(6000 + 9000 + 24\ 000 + 1000 \times (30000 / 3000)) = 49000$
Залишок виробничих запасів на початок місяцю	$1000 + 6000 - 5000 = 2000$	$6000 + 9000 + 24000 + 3000 - 49000 = 20000$

Таблиця 2.4 – Приклад розрахунку вартості запасів методом ЛІФО

	Кількість запасів	Вартість
Залишок виробничих запасів на початок місяця	1000	6000
Надійшло	1000	9000
	2000	24000
	3000	30000
Всього надійшло	6000	63000
Використано	5000	$(30000 + 24\ 000) = 54000$
Залишок виробничих запасів на початок місяця	$1000 + 6000 - 5000 = 2000$	$6000 + 63000 - 54000 = 15000$

Послідовність виконання роботи

1. Вихідні дані для практичної роботи № 2, а саме: інвентарна відомість виробничих запасів підприємства на початок періоду та журнал обліку запасів наведено відповідно у додатку А (табл. А.3 та табл. А.4). У табл. 2.5 наведено варіанти для виконання роботи.

Таблиця 2.5 - Варіанти завдань

Варіант	Матеріал	Метод
1	201/01 Сталь легована	Середньозважена
2	201/01 Сталь легована	ФІФО
3	201/01 Сталь легована	ЛІФО
4	201/02 Підшипники-1143	Середньозважена
5	201/02 Підшипники-1143	ФІФО
6	201/02 Підшипники-1143	ЛІФО
7	201/03 Профіль А-20	Середньозважена
8	201/03 Профіль А-20	ФІФО
9	201/03 Профіль А-20	ЛІФО
10	201/04 Куточок 20х20	Середньозважена
11	201/04 Куточок 20х20	ФІФО
12	201/04 Куточок 20х20	ЛІФО
13	201/05 Куточок 30х30	Середньозважена
14	201/05 Куточок 30х30	ФІФО
15	201/05 Куточок 30х30	ЛІФО
16	201/06 Куточок 50х50	Середньозважена
17	201/06 Куточок 50х50	ФІФО
18	201/06 Куточок 50х50	ЛІФО
19	201/07 Сталь листова 1200х2000х5	Середньозважена
20	201/07 Сталь листова 1200х2000х5	ФІФО
21	201/07 Сталь листова 1200х2000х5	ЛІФО
22	201/08 Прут 18	Середньозважена
23	201/08 Прут 18	ФІФО
24	201/08 Прут 18	ЛІФО
25	201/09 Прут 52	Середньозважена
26	201/09 Прут 52	ФІФО
27	201/09 Прут 52	ЛІФО

2. Відповідно отриманому варіанту для одної з позицій запасів розрахувати оборотну відомість по рахунку 201, приклад якої наведено у табл. 2.6

Таблиця 2.6 — Оборотна відомість за субрахунком 201 «Сировина і матеріали» за серпень

№ з/п	Номер та назва аналітичного рахунку	Одиниця виміру	Ціна за одиницю на кінець періоду	Залишок на початок періоду		Обороти за період				Залишок на кінець періоду	
				Кількість	Сума, грн	Надходження		Вибуття		Кількість	Сума, грн
						Кількість	Сума, грн	Кількість	Сума, грн		
1	2	3	4	5	6	7	8	9	10	11	12
Всього		х	х	х		х		х		х	

3. Скласти відповідний журнал господарських операцій за формою табл. 1.7 та наступними умовами:

— усі матеріали придбані в одного постачальника з оплатою з розрахункового рахунку наприкінці місяця;

— матеріали випускалися на потреби виробництва, але відпуск в останній декаді місяця був на загальновиробничі, адміністративні потреби та збут у рівній пропорції.

3 ПРАКТИЧНА РОБОТА № 3 ОБЛІК РОЗРАХУНКІВ ЗА ЗАРОБІТНОЮ ПЛАТОЮ

Мета роботи: отримати практичні навички в обліку розрахунків за заробітною платою.

Теоретичний матеріал

Утримання із заробітної плати

**Д^Т 661 «Розрахунки за заробітною платою»
К^Т рахунків:**

- 24 «Брак у виробництві»;
- 30 «Каса»;
- 31 «Рахунки в банках»;
- 33 «Інші засоби» (вибуття грошових документів);
- 37 «Розрахунки з різними дебіторами» (погашення або списання дебіторської заборгованості);
- 41 «Пайовий капітал» (пайові внески);
- 46 «Несплачений капітал» (погашення заборгованості по внесках в Статутний капітал);
- 64 «Розрахунки за податками й платежами» (нараховані платежі до бюджету);
- 65 «Розрахунки з страхування» (нараховані зобов'язання з страхування);
- 66 «Розрахунки за виплатами працівникам» (нарахована зарплата, премії, допомога тощо);
- 68 «Розрахунки за іншими операціями» (за мешкання в гуртожитку тощо);
- 70 «Доходи від реалізації» (збільшення доходів при компенсації збитку з вини фізичної особи);
- 71 «Інший операційний дохід» (утримання боргів).

Рисунок 3.1 – Проводки за утриманням із заробітної плати

Нарахування працівникам оплати праці

Кредит рахунку № 661 «Розрахунки за заробітною платою»

Дебет рахунків:

- 15 «Капітальні інвестиції» (повернення витрачених сум);
- 23 «Виробництво»;
- 24 «Брак у виробництві» (витрати на виправлення);
- 30 «Каса» (надходження грошових коштів у касу);
- 31 «Рахунки в банках» (надходження засобів);
- 39 «Витрати майбутніх періодів» (витрати майбутніх періодів, понесені фізичною особою);
- 47 «Забезпечення майбутніх витрат і платежів» (нарахована оплата чергових відпусток);
- 48 «Цільове фінансування й цільові надходження» (субсидії);
- 65 «Розрахунки з страхування» (нарахування по лікарняних листах);
- 66 «Розрахунки за виплатами працівникам» (виплата заробітної плати, премій та ін.);
- 81 «Витрати на оплату праці» (сума визнаних витрат на оплату праці);
- 85 «Інші витрати» (сума визнаних витрат на інвестиційну й фінансову діяльність);
- 91 «Загальновиробничі витрати» (сума визнаних витрат - накладних на організацію виробництва);
- 92 «Адміністративні витрати» (витрати на службові відрядження);
- 93 «Витрати на збут» (нарахована заробітна плата, пов'язана із збутом продукції, робіт, послуг);
- 94 «Інші витрати операційної діяльності» (витрати на дослідження й розробки);
- 99 «Надзвичайні витрати» (нарахована заробітна плата, пов'язана з надзвичайними подіями).

Рисунок 3.2 – Проводки за нарахуванням заробітної плати



Рисунок 3.3 – Структура та зміст рахунку 65
«Розрахунки за страхуванням»



Рисунок 3.4 – Структура рахунку 66
«Розрахунки за виплатами працівникам»

На рис. 3.1 наведено основні проводки за нарахуванням заробітної плати.


На рис. 3.2 наведено основні проводки за утриманням із заробітної плати.

Структура за зміст рахунку 65 «Розрахунки за страхуванням» наведена на рис. 3.3. На цьому рахунку відображаються операції по нарахуванню й перерахуванню платежів у соціальні фонди.

Синтетичний облік нарахування та виплати заробітної плати виконується на рахунку 66, зміст якого наведено на рис. 3.4, а призначення на рис. 3.5.

за Д^Г Рахунок 66 «Розрахунки за виплатами працівникам» за К^Г

відбиваються виплачені суми заробітної плати, премій, з тимчасової непрацездатності, депоновані суми, а також суми утримань податків, платежів за товари та ін.



оборот за дебетом — сума, виплачена готівкою або через перерахування, суми, утримані у вигляді податків до бюджету, за виконавськими листами й та ін.

враховуються нарахування заробітної плати, нарахування з тимчасової непрацездатності, премії з фонду матеріального заохочення та ін.

кредитове сальдо означає боргованість підприємства працівникам по нарахованій, але не виданій їм заробітній платі;



оборот за кредитом — суми, нараховані в звітному місяці у вигляді заробітної плати, премії та інші нарахування.

Рисунок 3.5 – Призначення рахунку 66 «Розрахунки за виплатами працівникам»

Послідовність та усі особливості нарахування утримань із заробітної плати наведено у Податковому Кодексі України. Крім того, деякі алгоритми розрахунків та нормативи відрахувань кожен рік визначаються у Законі України «Про державний бюджет України на рік», та в деяких інших законодавчих актах.

Скорочена схема таких розрахунків за станом на 2012 рік наведена на рис. 3.6. Саме цю схему слід використовувати при виконанні завдань цієї роботи.

Спочатку порівняємо механізми обчислення нарахувань та утримань з фонду оплати праці у табл. 3.1.

Таблиця 3.1 – Порівняльна таблиця утримань та нарахувань з оплати праці

База оподаткування	до 31.12.2010 р.	з 01.01.2011 р.	РІЗНИЦЯ
УТРИМАННЯ			
Заробітна плата, відпускні, премії та інші нарахування, що входять до фонду оплати праці	Пенсійний фонд 2 %	Єдиний внесок на загальнообов'язкове державне соціальне страхування 3,6 %	Розмір внеску не змінився
	Фонд соціального страхування за тимчасовою втратою працездатності 1 %		
	Фонд соціального страхування за безробіттям 0,6%		
	Податок з доходів фізичних осіб (ПДФО) 15 %	Податок з доходів фізичних осіб (ПДФО) 15 % (з сум, що перевищують 10 розмірів мінімальної заробітної плати, встановлений на 01 січня поточного року – 17 %)	Податок збільшився на 2 % з суми заробітної плати, що перевищує 10 мінімальних заробітних плат
НАРАХУВАННЯ			
Заробітна плата, відпускні, премії та інші нарахування, що входять до фонду оплати праці	Пенсійний фонд 33,2 % (заробітна плата інвалідів – 4 %)	Єдиний внесок на загальнообов'язкове державне соціальне страхування 36,8 % (в межах 36,76 %...49,7 % в залежності від класу професійного ризику виробництва, для бюджетних закладів – 36,3 %) (заробітна плата інвалідів 8,41 %)	Розмір внеску на заробітну плату працівників не змінився, на заробітну плату інвалідів збільшений на 0,81 %.
	Фонд соціального страхування за тимчасовою втратою працездатності 1,4 %		
	Фонд соціального страхування за безробіттям 1,6 %		
	Фонд соціального страхування від нещасних випадків на виробництві 0,6 %		

Спеціального бухгалтерського рахунку для обліку Єдиного внеску на соціальне страхування (ЄВСС) не введено, тому із запропонованого у Плані рахунків на перший погляд більш за всі підходить субрахунок 651 «За пенсійним забезпеченням», проте можна відкрити окремий незайнятий субрахунок рахунку 65, наприклад 657 «За єдиним внеском на соціальне страхування».

Крім того, Єдиний внесок на соціальне страхування необхідно сплачувати на окремі рахунки в залежності від видів платежів, на які він нараховується, й ставок. Тому до рахунку обліку Єдиного внеску на соціальне страхування доцільно відкрити рахунки, що будуть відповідати напряму перерахування. Наприклад, 657/1 «За Єдиним внеском на заробітну плату», 657/2 «За Єдиним внеском на винагороду за цивільно-правовим договором», 657/3 «За Єдиним внеском за допомогою у зв'язку з тимчасовою втратою працездатності». Наступний бухгалтерський розподіл дозволить не заплутатись під час сплати Єдиного внеску в Пенсійний фонд України.

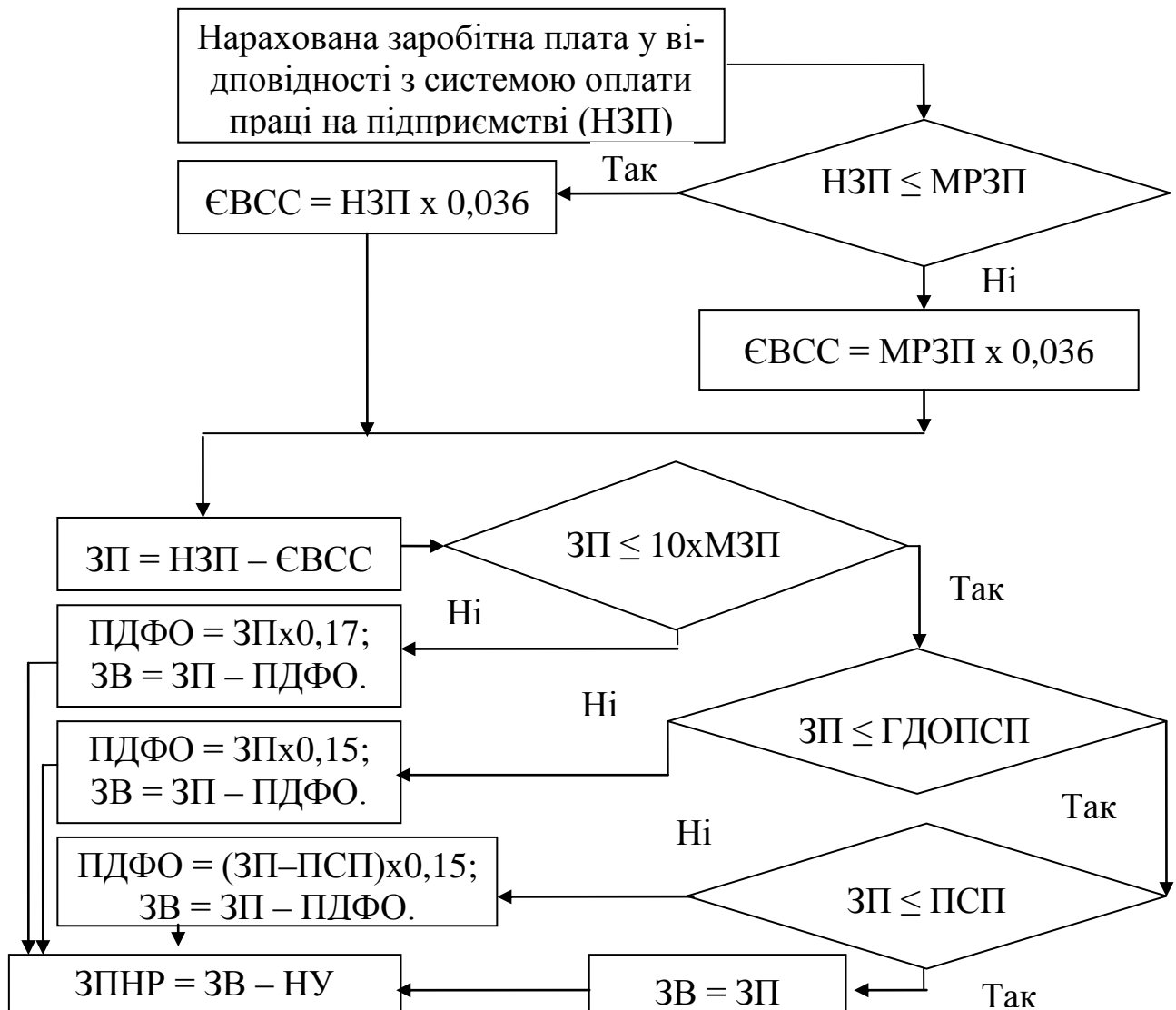


Рисунок 3.6 – Скорочена схема розрахунку утримань із заробітної плати «Бухгалтерський облік». Частина 2. Фінансовий бухгалтерський облік.

Позначки:

НЗП – нарахована заробітна плата;

ПМ – прожитковий мінімум;

МРЗП – максимальний розмір заробітної плати, з якої утримуються соціальні внески;

ЄВСС – єдиний внесок на соціальне страхування;

ЗП – заробітна плата після утримань у соціальні фонди;

МЗП – мінімальна заробітна плата на 01.01. поточного року;

ПСП – податкова соціальна пільга;

ГДОПС – граничний дохід для отримання податкової соціальної пільги;

ПДФО – податок на доходи фізичних осіб;

ЗВ – заробітна плата після утримань єдиного внеску на соціальне страхування й податку на доходи фізичних осіб;

НУ – необов'язкові утримання із заробітної плати;

ЗПНР – заробітна плата, що виплачується на руки.

Закон «Про державний бюджет України на 2012 рік» визначив нижченаведене:

Мінімальна заробітна плата працівників затверджена в наступних розмірах:

з 01.01.12 до 31.03.12 – 1073 грн

з 01.04.12 до 30.06.12 – 1094 грн

з 01.07.12 до 30.09.12 – 1102 грн

з 01.10.12 до 30.11.12 – 1118 грн

з 01.12.12 до 31.12.12 – 1134 грн

Податкова соціальна пільга – 50 % від мінімальної заробітної плати:

з 01.01.12 до 31.03.12 – 536,5 грн

з 01.04.12 до 30.06.12 – 547,0 грн

з 01.07.12 до 30.09.12 – 551,0 грн

з 01.10.12 до 30.11.12 – 559,0 грн

з 01.12.12 до 31.12.12 – 567,0 грн

Прожитковий мінімум для працездатних осіб:

з 01.01.12 до 31.03.12 – 1017 грн

з 01.04.12 до 30.06.12 – 1037 грн

з 01.07.12 до 30.09.12 – 1044 грн

З 01.10.12 до 30.11.12 – 1060 грн

З 01.12.12 до 31.12.12 – 1095 грн

Граничний розмір зарплати для застосування податкової соціальної пільги: 1,4 x Прожитковий мінімум:

З 01.01.12 до 31.03.12 – 1430 грн

З 01.04.12 до 30.06.12 – 1460 грн

З 01.07.12 до 30.09.12 – 1470 грн

З 01.10.12 до 30.11.12 – 1490 грн

З 01.12.12 до 31.12.12 – 1540 грн

Максимальний розмір зарплати для нарахування внесків до соціальних фондів: 15 x МЗП:

З 01.01.12 до 31.03.12 – 16095 грн

З 01.04.12 до 30.06.12 – 16410 грн

З 01.07.12 до 30.09.12 – 16530 грн

З 01.10.12 до 30.11.12 – 16770 грн

З 01.12.12 до 31.12.12 – 17010 грн

Послідовність виконання роботи.

1. У січні поточного року працівникові нараховано заробітну плату у розмірі:

МЗП + 500 x № варіанту.

2. Починаючи з лютого поточного року нарахована заробітна плата щомісячно збільшується на 100 грн. Крім того, протягом року, МЗП збільшується згідно законодавством, й це здійснює вплив на нараховану працівникові заробітну плату.

3. Працівник має право на податкову соціальну пільгу на загальних підставах.

4. Розрахувати за рік в розрізі кожного місяця всі платежі, передбачені законодавством у даному випадку.

5. На підставі виконаних розрахунків заповнити табл. 3.2 і журнал господарських операцій за формою табл. 1.4.

Таблиця 3.2 – Відомість нарахування заробітної плати та нарахування внесків на фонд заробітної плати

№	Нарахування або утримання	Сі- чень		Гру- день	Всьо- го
1	2	3		14	15
1	Нарахована заробітна плата (НЗП)				
2	Нараховані лікарняні:				
	– перші 5 днів за рахунок підприємства;				
	– допомога у зв'язку з тимчасовою втратою працездатності.				
3	Нарахований Єдиний внесок на соціальне страхування на:				
	– фонд заробітної плати підприємства (36,8 %)				
	– оплату перших п'яти днів непрацездатності (33,2 %)				
	– допомогу у зв'язку з тимчасовою непрацездатністю (33,2 %)				
4	Максимальний розмір заробітної плати для нарахування внесків до соціальних фондів (МРЗП)				
5	Прожитковий мінімум (ПМ)				
6	Утриманий Єдиний внесок на соціальне страхування з:				
	– заробітної плати (3,6 %);				
	– оплати перших п'яти днів непрацездатності (2 %);				
	– допомоги у зв'язку з тимчасовою непрацездатністю (2 %).				
7	Заробітна плата після утримань Єдиного внеску на соціальне страхування				
8	Мінімальна заробітна плата x 10				
9	Граничний дохід для отримання податкової соціальної пільги (ГДОПСР)				
10	Податкова соціальна пільга (ПСР)				
11	Податок з доходів фізичних осіб (ПДФО)				
12	Заробітна плата після утримання Єдиного внеску на соціальне страхування й податку на доходи фізичних осіб (ЗВ)				
13	Заробітна плата до видачі (ЗПНР)				

Для заповнення журналу господарських операцій пропонується скористатися наступними бухгалтерськими проводками (табл. 3.3).

Таблиця 3.3 – Кореспонденція рахунків в рамках обліку розрахунків за заробітною платою

№	Нарахування або утримання	Кореспонденція рахунків		Сума
		Д ^т	К ^т	
1	Нарахована заробітна плата			
2	Нараховані лікарняні:			
	– перші 5 днів за рахунок підприємства;			
	– допомога у зв'язку з тимчасовою втратою працездатності.			
3	Нарахований Єдиний внесок на соціальне страхування на:			
	– фонд заробітної плати підприємства (36, 8%)			
	– оплату перших п'яти днів непрацездатності (33,2 %)			
	– допомогу у зв'язку з тимчасовою непрацездатністю (33,2 %)			
4	Утриманий Єдиний внесок на соціальне страхування з:			
	– заробітної плати (3,6 %);			
	– оплати перших п'яти днів непрацездатності (2 %);			
	– допомоги у зв'язку з тимчасовою непрацездатністю (2 %).			
5	Надійшли грошові кошти для виплати лікарняних від Фонду соціального страхування у зв'язку з тимчасовою непрацездатністю			
6	Перераховані в Пенсійний фонд України внески на заробітну плату й оплату п'яти перших днів непрацездатності:			
	– нараховані			
	– утримані			
7	Перераховані в Пенсійний фонд України внески, нараховані на допомогу у зв'язку з тимчасовою втратою працездатності:			
	– нараховані			
	– утримані			

Зробити висновки.

4 ПРАКТИЧНА РОБОТА № 4 ОЦІНКА ВАРТОСТІ ЗАЛИШКІВ НЕЗАВЕРШЕНОГО ВИРОБНИЦТВА ЗА ЕКВІВАЛЕНТНИМИ ОДИНИЦЯМИ ГОТОВОЇ ПРОДУКЦІЇ

Мета роботи: отримати практичні навички в оцінці вартості залишків незавершеного виробництва

Теоретичний матеріал

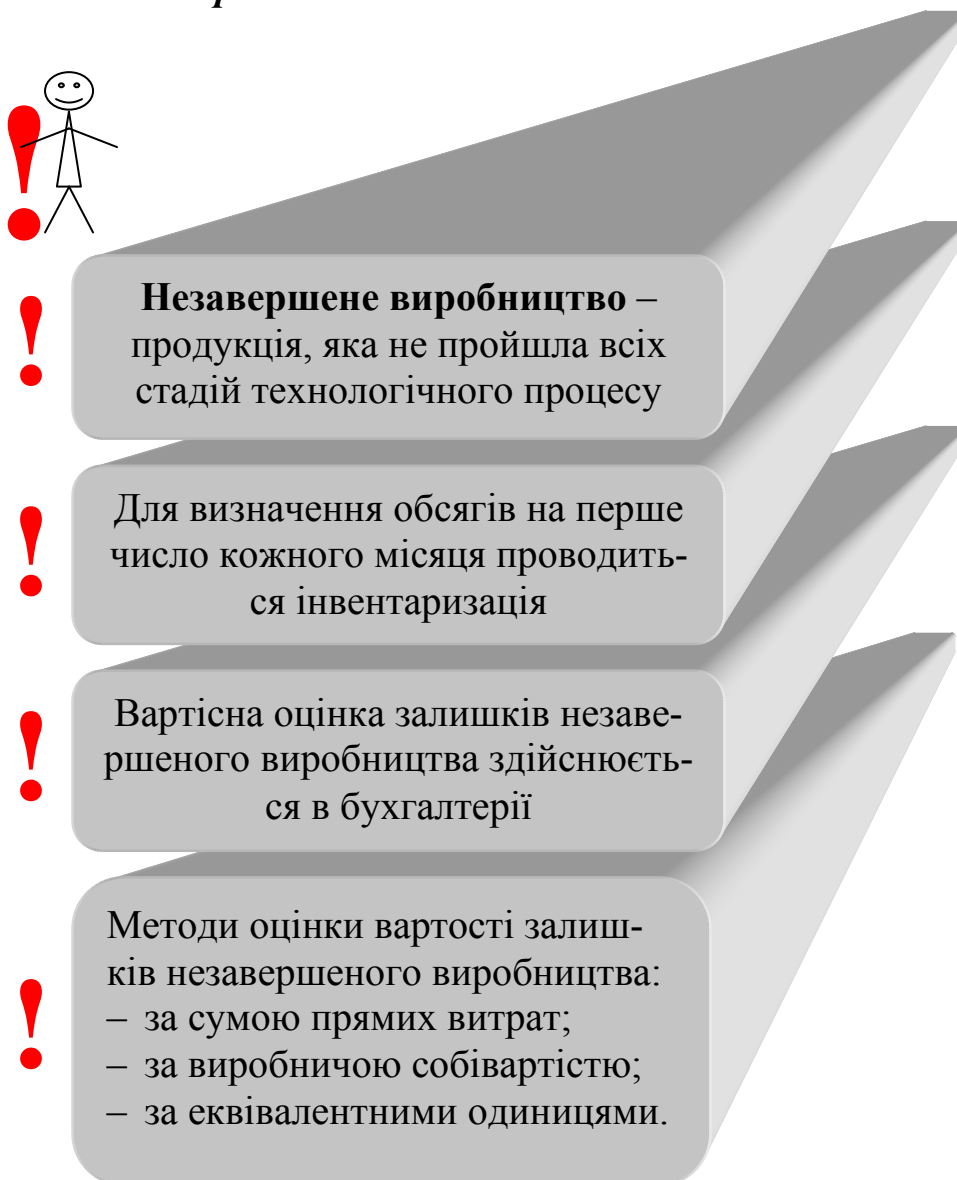


Рисунок 4.1 – Оцінка незавершеного виробництва

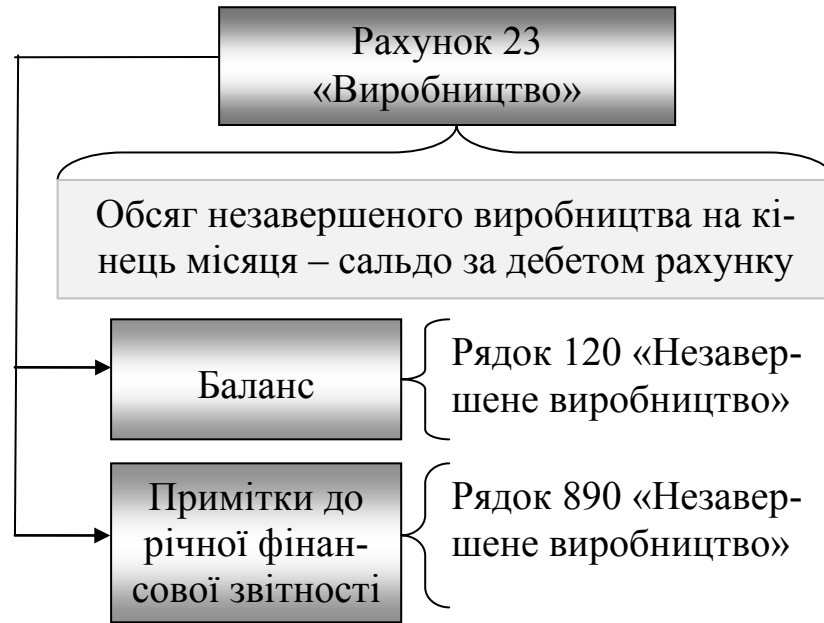


Рисунок 4.2 – узагальнення інформації за рахунком 23 «Виробництво» у фінансовій звітності

Послідовність виконання

1. У відповідності до варіанта заповнити колонку 4 табл. 4.1 «Початкові дані». Відповідні дані за кожним варіантом наведені у табл. А.5 додатку А. (розрахунковий матеріал у табл. 4.2 – 4.4 та дані колонки 4 табл. 4.1 наведені умовно).

2. На підставі даних табл. 1 виконати розрахунок кількості еквівалентних одиниць готової продукції (табл. 4.2):

колонка 2 – заповнюється із колонки 3 табл. 4.1;

колонка 3 – кількість одиниць залишку незавершеного виробництва на кінець місяця (колонка 4 табл. 4.1) x ступінь обробки відповідно матеріальних витрат, оплати праці та накладних витрат (колонка 2 табл. 4.1);

колонка 4 = колонка 2 + колонка 3.

Таблиця 4.1 – Початкові дані

Найменування	Залишки на початок місяця	Витрати за місяць	Ступінь обробки залишків незавершеного виробництва на кінець місяця
	Вартість		
1	2	3	4
Матеріальні витрати	257	1200	0,9
Оплата праці	80	600	0,7
Накладні витрати	75	400	0,6
Кількість одиниць продукції	100	300	60

Таблиця 4.2 – Розрахунок кількості еквівалентних одиниць продукції

Найменування витрат	Кількість еквівалентних одиниць		
	у готової продукції, виробленої за місяць	у незавершеному виробництві на кінець місяця	Разом
1	2	3	4
Матеріальні витрати	300	54	354
Оплата праці	300	42	342
Накладні витрати	300	36	336

3. Виконати розрахунок собівартості однієї еквівалентної одиниці (табл. 4.3).

Таблиця 4.3 – Розрахунок собівартості еквівалентної одиниці

Найменування витрат	Собівартість		
	готової продукції, виробленої за місяць	незавершеного виробництва на початок місяця	еквівалентної одиниці
1	2	3	4
Матеріальні витрати	1200	257	4,11582
Оплата праці	600	80	1,98830
Накладні витрати	400	75	1,41369

колонка 2 – заповнюється на підставі колонки 3 табл. 4.1;

колонка 3 – на підставі колонки 2 табл. 4.1;

колонка 4 = (колонка 2 + колонка 3) / (колонку 4 табл. 4.2).

4. Виконується розподіл витрат на незавершене виробництво та готову продукцію (табл. 4.4)

колонка 2 = колонка 2 табл. 4.2 x колонку 4 табл. 4.3;

колонка 4 = колонка 4 табл. 4.2 x колонку 4 табл. 4.3;

колонка 3 = колонка 4 – колонка 2.

Таблиця 4.4 – Розподіл витрат на незавершене виробництво та готову продукцію

Найменування витрат	Витрати		
	на готову продукцію, вироблену за місяць	на незавершене виробництво на кінець місяця	Всього
1	2	3	4
Матеріальні витрати	1234,75	222,25	1457,00
Оплата праці	596,49	83,51	680,00
Накладні витрати	424,11	50,89	475,00
Разом	2255,35	356,65	2612,00

5 ПРАКТИЧНА РОБОТА № 5. ОЦІНКА ВАРТОСТІ ГОТОВОЇ ПРОДУКЦІЇ

Мета роботи: отримати практичні навички в оцінці вартості готової продукції

Теоретичний матеріал

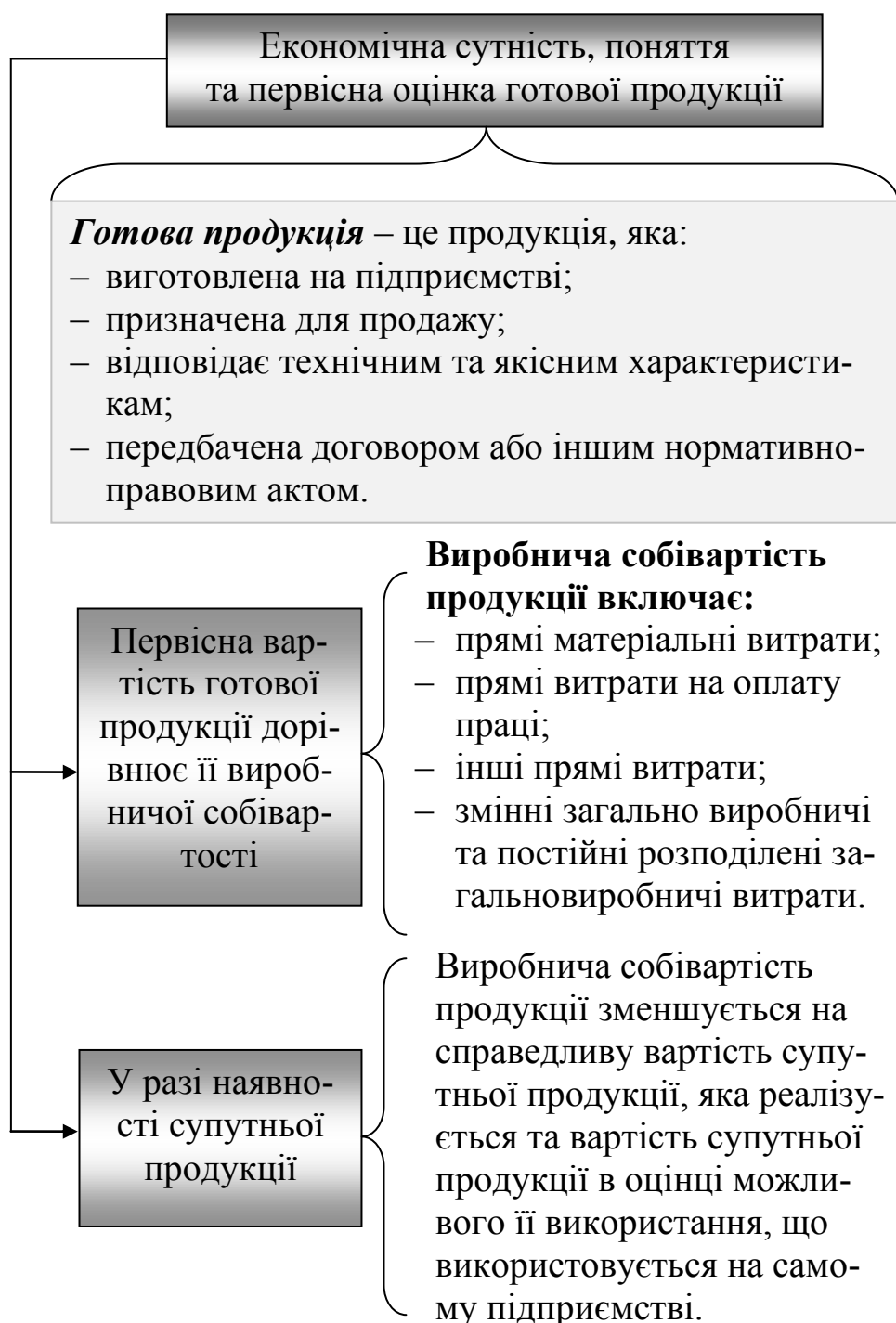


Рисунок 5.1 – Економічна сутність, поняття та первісна оцінка готової продукції

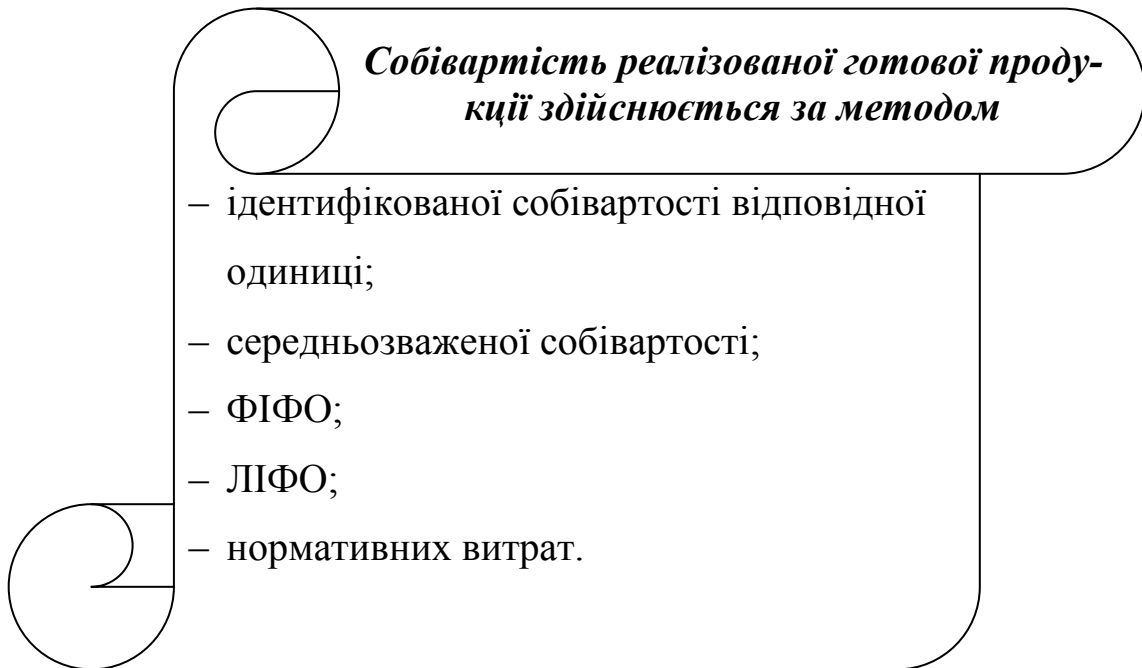


Рисунок 5.2 – Методи оцінки собівартості реалізованої продукції

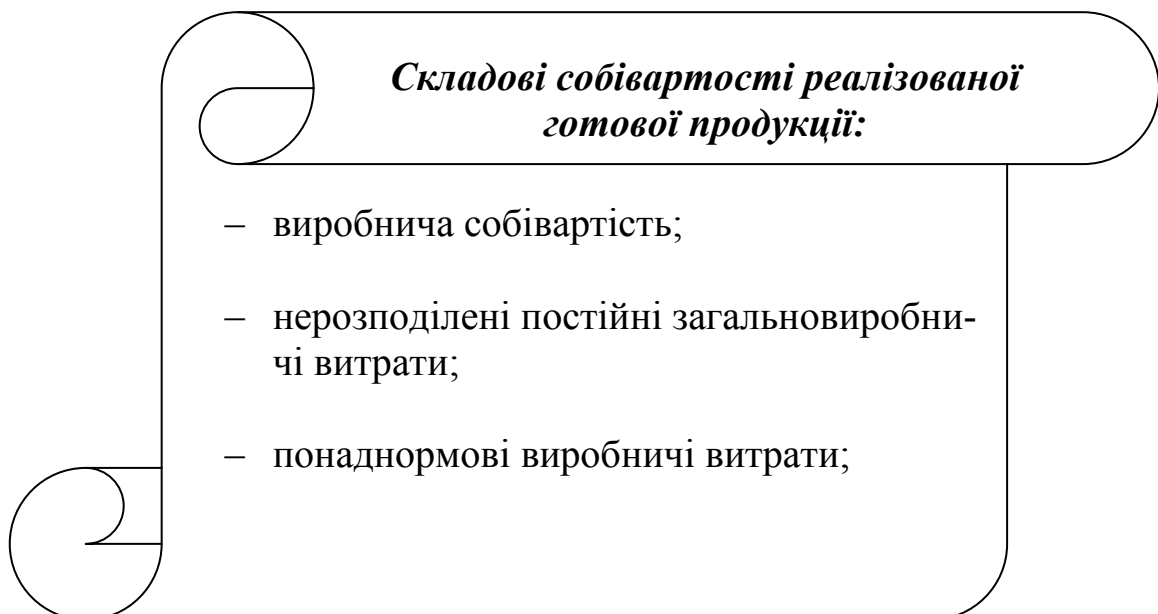


Рисунок 5.3 – Складові собівартості реалізованої продукції

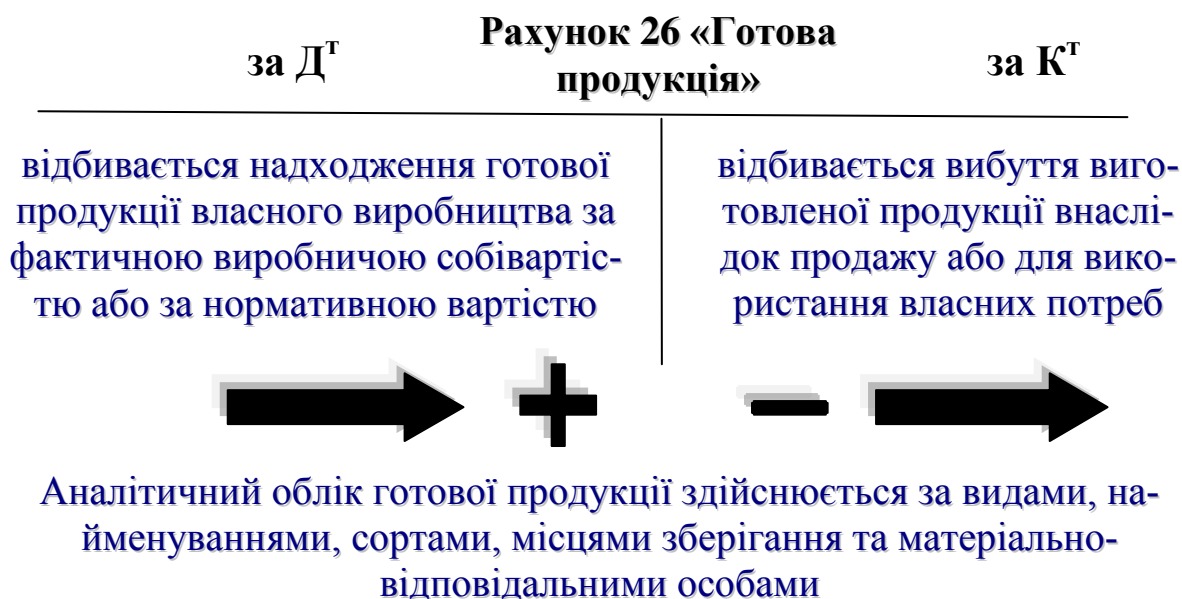


Рисунок 5.4 – Призначення рахунку 26 «Готова продукція»

Послідовність виконання

1. У відповідності до варіанта заповнити колонки 2 та 3 табл. 5.1 та табл. 5.2. Відповідні дані за кожним варіантом наведені у табл. А 6 додатку А.

2. Для таблиць 5.1 и 5.2:

колонка 4 = колонка 2 x колонку 3;

колонка 6 = колонка 7 / колонку 5;

колонка 9 – розраховується за методом ФІФО для табл. 5.1 і методом ЛІФО для табл. 5.2

колонка 9 = колонка 10 / колонку 8;

колонка 11 = колонка 2 + колонка 5 – колонка 8;

колонка 13 = колонка 4 + колонка 7 – колонка 10;

колонка 12 = колонка 13 / колонка 11.

3. Розрахувати підсумковий рядок.

Таблиця 5.1 – Відомість обліку готової продукції методом ФІФО

Вид продукції	Залишок на початок			Надходження		
	к-сть, од.	собівартість, грн	сума, грн	к-сть, од.	собівартість, грн	сума, грн
1	2	3	4	5	6	7
№ 1	5	135	675,00	10	120,00	1200,00
№ 2	2	330	660,00	5	360,00	1800,00
№ 3	8	73	584,00	20	80,00	1600,00
№ 4	4	197	788,00	10	190,00	1900,00
Разом	–		2707,00			6500,00

Продовження таблиці 5.1

Вид продукції	Вибуття			Залишок на кінець		
	к-сть, од.	собівартість, грн	сума, грн	к-сть, од.	собівартість, грн	сума, грн
1	8	9	10	11	12	13
№ 1	8	129,38	1035,00	7	129,38	840,00
№ 2	6	350	2100,00	1	350,00	360,00
№ 3	22	77,45	1704,00	6	77,45	480,00
№ 4	7	194	1358,00	7	194,00	1330,00
Разом	–		6197,00	–		3010,00

Таблиця 5.2 - Відомість обліку готової продукції методом ЛІФО

Вид продукції	Залишок на початок			Надходження		
	к-сть, од.	собівартість, грн	сума, грн	к-сть, од.	собівартість, грн	сума, грн
1	2	3	4	5	6	7
№ 1				10		1200,00
№ 2				5		1800,00
№ 3				20		1600,00
№ 4				10		1900,00
Разом	–			–		6500,00

Продовження таблиці 5.2

Вид продукції	Вибуття			Залишок на кінець		
	к-сть, од.	собівартість, грн	сума, грн	к-сть, од.	собівартість, грн	сума, грн
1	8	9	10	11	12	13
№ 1	8					
№ 2	6					
№ 3	22					
№ 4	7					
Разом	–		6166,00	–		3041,00

ДОДАТОК А
Вихідні дані для виконання робіт

Таблиця А.1 – Інвентарний опис основних засобів на 1.01

Інвентарний номер	Основний засіб	Вартість, тис. грн		Термін служби, років
		первісна	залишкова	
1	Будинок цеху	700	200	30
2	Токарний верстат № 1	35	30	8
3	Токарний верстат № 2	45	25	8
4	Автомобіль Волга для директора	40	15	8
5	Комп'ютер в бухгалтерії	6	6	4
6	Телефон	2	2	8
7	Ксерокс	4	3	8
8	Свердла	2	1	8
9	Стіл	1,2	1	8
10	Стілець	1	0,5	8
11	Машина для обробки деталей № 1	87	30	8
12	Машина для обробки деталей № 2	65	45	8

Таблиця А.2 – Рух основних засобів за рік

№ дії	Дія	Варіант 1	
		Інвентарний номер	місяць
1	Було на початок	1	
2	Придбано	2	1
3	Безоплатно отримано	3	2
4	Внесено до статутного капіталу	4	3
5	Виготовлено із залученням підрядника	9	4
6	Здійснено обмін на подібний	5	5
7	Здійснено обмін на неподібний	6	6
8	Продано	7	5
9	Безоплатно передано	8	4
10	Передано у вигляді інвестицій	10	3
11	Ліквідовано	11	2
12	Здійснена переоцінка	12	12

Продовження таблиці А.2

1	Варіант 2		Варіант 3		Варіант 4		Варіант 5		Варіант 6		Варіант 7		Варіант 8	
	3	4	3	4	3	4	3	4	3	4	3	4	3	4
1	12		11		10		8		7		6		5	
2	1	3	12	5	11	5	10	3	8	1	7	3	6	5
3	2	2	1	4	12	6	11	4	10	2	8	2	7	4
4	3	1	2	3	1	5	12	5	11	3	10	1	8	3
5	4	2	3	2	2	4	1	6	12	4	11	2	10	2
6	9	3	4	1	3	3	2	5	1	5	12	3	11	10
7	5	4	9	2	4	2	3	4	2	6	1	4	12	2
8	6	5	5	3	9	1	4	3	3	5	2	5	1	3
9	7	6	6	4	5	2	9	2	4	4	3	6	2	4
10	8	5	7	5	6	3	5	1	9	3	4	5	3	5
11	10	4	8	6	7	4	6	2	5	2	9	4	4	6
12	11	12	10	12	8	12	7	12	6	12	5	12	9	12

Продовження таблиці А.2

1	Варіант 9		Варіант 10		Варіант 11		Варіант 12		Варіант 13		Варіант 14		Варіант 15	
	3	4	3	4	3	4	3	4	3	4	3	4	3	4
1	9		4		3		2		1		11		12	
2	5	5	9	3	4	10	3	3	2	5	1	5	11	3
3	6	6	5	4	9	2	4	2	3	4	2	6	1	4
4	7	5	6	5	5	3	9	10	4	3	3	5	2	5
5	8	4	10	6	6	4	5	2	9	2	4	4	3	6
6	10	3	8	5	10	5	6	3	5	10	9	3	4	5
7	11	2	7	4	8	6	10	4	6	2	5	2	9	4
8	12	10	12	3	7	5	8	5	10	3	6	10	5	3
9	1	2	11	2	12	4	7	6	8	4	10	2	6	2
10	2	3	1	10	11	3	12	5	7	5	8	3	10	10
11	3	4	2	2	1	2	11	4	12	6	7	4	8	2
12	4	12	3	12	2	12	1	12	11	12	12	12	7	12

Продовження таблиці А.2

1	Варіант 16		Варіант 17		Варіант 18		Варіант 19		Варіант 20		Варіант 21		Варіант 22	
	3	4	3	4	3	4	3	4	3	4	3	4	3	4
1	7		8		10		6		5		9		4	
2	12	10	7	3	8	5	10	5	6	3	5	10	9	3
3	11	2	12	2	7	4	8	6	10	4	6	2	5	2
4	1	3	11	10	12	3	7	5	8	5	10	3	6	10
5	2	4	1	2	11	2	12	4	7	6	8	4	10	2
6	3	5	2	3	1	10	11	3	12	5	7	5	8	5
7	4	6	3	4	2	2	1	2	11	4	12	6	7	4
8	9	5	4	5	3	3	2	10	1	3	11	5	12	5
9	5	4	9	6	4	4	3	2	2	2	1	4	11	6
10	6	3	5	5	9	5	4	3	3	10	2	3	1	5
11	10	2	6	4	5	6	9	4	4	2	3	2	2	4
12	8	12	10	12	6	12	5	12	9	12	4	12	3	12

Продовження таблиці А.2

1	Варіант 23		Варіант 24		Варіант 25		Варіант 26		Варіант 27		Варіант 28		Варіант 29	
	3	4	3	4	3	4	3	4	3	4	3	4	3	4
1	3		2		1		11		12		7		8	
2	4	5	3	5	2	5	1	10	11	3	12	5	7	5
3	9	4	4	6	3	4	2	2	1	2	11	4	12	6
4	5	3	9	5	4	5	3	5	2	10	1	3	11	5
5	6	2	5	4	9	6	4	4	3	2	2	2	1	4
6	10	10	6	3	5	5	9	5	4	5	3	10	2	3
7	8	2	10	2	6	4	5	6	9	4	4	2	3	2
8	7	5	8	10	10	3	6	5	5	5	9	5	4	10
9	12	4	7	2	8	2	10	4	6	6	5	4	9	2
10	11	5	12	5	7	10	8	3	10	5	6	5	5	5
11	1	6	11	4	12	2	7	2	8	4	10	6	6	4
12	2	12	1	12	11	12	12	12	7	12	8	12	10	12

Продовження таблиці А.2

1	Варіант 30		Варіант 31		Варіант 32		Варіант 33		Варіант 34		Варіант 35		Варіант 36	
	3	4	3	4	3	4	3	4	3	4	3	4	3	4
1	10		6		5		9		4		3		2	
2	8	5	10	10	6	3	5	6	9	6	4	5	3	10
3	7	4	8	2	10	2	6	4	5	6	9	4	4	2
4	12	5	7	5	8	10	10	3	6	6	5	6	9	5
5	11	6	12	4	7	2	8	2	10	4	6	6	5	4
6	1	6	11	6	12	5	7	10	8	3	10	6	6	6
7	2	4	1	6	11	4	12	2	7	2	8	4	10	6
8	3	3	2	6	1	6	11	5	12	10	7	3	8	6
9	4	2	3	4	2	6	1	4	11	2	12	2	7	4
10	9	10	4	3	3	6	2	6	1	5	11	10	12	3
11	5	2	9	2	4	4	3	6	2	4	1	2	11	2
12	6	12	5	12	9	12	4	12	3	12	2	12	1	12

Продовження таблиці А.2

1	Варіант 37		Варіант 38		Варіант 39		Варіант 40		Варіант 41		Варіант 42		Варіант 43	
	3	4	3	4	3	4	3	4	3	4	3	4	3	4
1	1		11		12		7		8		10		6	
2	2	3	1	6	11	6	12	5	7	10	8	3	10	6
3	3	2	2	4	1	7	11	4	12	2	7	2	8	4
4	4	10	3	3	2	6	1	6	11	5	12	10	7	3
5	9	2	4	2	3	4	2	7	1	4	11	2	12	2
6	5	5	9	10	4	3	3	6	2	6	1	5	11	10
7	6	4	5	2	9	2	4	4	3	7	2	4	1	2
8	10	6	6	5	5	10	9	3	4	6	3	6	2	5
9	8	6	10	4	6	2	5	2	9	4	4	7	3	4
10	7	6	8	6	10	5	6	10	5	3	9	6	4	6
11	12	4	7	6	8	4	10	2	6	2	5	4	9	7
12	11	12	12	12	7	12	8	12	10	12	6	12	5	12

Продовження таблиці А.2

1	Варіант 44		Варіант 45		Варіант 46		Варіант 47		Варіант 48		Варіант 49		Варіант 50	
	3	4	3	4	3	4	3	4	3	4	3	4	3	4
1	5		9		4		3		2		1		11	
2	6	6	5	5	9	10	4	3	3	6	2	6	1	5
3	10	7	6	4	5	2	9	2	4	4	3	7	2	4
4	8	6	10	6	6	5	5	10	9	3	4	6	3	6
5	7	4	8	7	10	4	6	2	5	2	9	4	4	7
6	12	3	7	6	8	6	10	5	6	10	5	3	9	6
7	11	2	12	4	7	7	8	4	10	2	6	2	5	4
8	1	10	11	3	12	6	7	6	8	5	10	10	6	3
9	2	2	1	2	11	4	12	7	7	4	8	2	10	2
10	3	5	2	10	1	3	11	6	12	6	7	5	8	10
11	4	4	3	2	2	2	1	4	11	7	12	4	7	2
12	9	12	4	12	3	12	2	12	1	12	11	12	12	12

Продовження таблиці А.2

1	Варіант 51		Варіант 52		Варіант 53		Варіант 54		Варіант 55		Варіант 56		Варіант 57	
	3	4	3	4	3	4	3	4	3	4	3	4	3	4
1	12		7		8		10		6		5		9	
2	11	10	12	3	7	6	8	6	10	5	6	10	5	3
3	1	2	11	5	12	4	7	7	8	4	10	2	6	5
4	2	5	1	10	11	3	12	6	7	6	8	5	10	10
5	3	4	2	2	1	5	11	4	12	7	7	4	8	2
6	4	6	3	5	2	10	1	3	11	6	12	6	7	5
7	9	7	4	4	3	2	2	5	1	4	11	7	12	4
8	5	6	9	6	4	5	3	10	2	3	1	6	11	6
9	6	4	5	7	9	4	4	2	3	5	2	4	1	7
10	10	3	6	6	5	6	9	5	4	10	3	3	2	6
11	8	5	10	4	6	7	5	4	9	2	4	5	3	4
12	7	12	8	12	10	12	6	12	5	12	9	12	4	12

Продовження таблиці А.2

1	Варіант 58		Варіант 59		Варіант 60		Варіант 61		Варіант 62		Варіант 63		Варіант 64	
	3	4	3	4	3	4	3	4	3	4	3	4	3	4
1	4		3		2		1		11		12		7	
2	9	6	4	6	3	5	2	4	1	3	11	6	12	6
3	5	4	9	7	4	4	3	2	2	5	1	4	11	7
4	6	3	5	6	9	6	4	5	3	4	2	3	1	6
5	10	5	6	4	5	7	9	4	4	2	3	5	2	4
6	8	10	10	3	6	6	5	6	9	5	4	4	3	3
7	7	2	8	5	10	4	6	7	5	4	9	2	4	5
8	12	5	7	10	8	3	10	6	6	6	5	5	9	4
9	11	4	12	2	7	5	8	4	10	7	6	4	5	2
10	1	6	11	5	12	10	7	3	8	6	10	6	6	5
11	2	7	1	4	11	2	12	5	7	4	8	7	10	4
12	3	12	2	12	1	12	11	12	12	12	7	12	8	12

Продовження таблиці А.2

1	Варіант 65		Варіант 66		Варіант 67		Варіант 68		Варіант 69		Варіант 70		Варіант 71	
	3	4	3	4	3	4	3	4	3	4	3	4	3	4
1	8		10		6		5		9		4		3	
2	7	5	8	4	10	3	6	6	5	6	9	5	4	4
3	12	4	7	2	8	5	10	4	6	7	5	4	9	2
4	11	6	12	5	7	4	8	3	10	6	6	6	5	5
5	1	7	11	4	12	2	7	5	8	4	10	7	6	4
6	2	6	1	6	11	5	12	4	7	3	8	6	10	6
7	3	4	2	7	1	4	11	2	12	5	7	4	8	7
8	4	3	3	6	2	6	1	5	11	4	12	3	7	6
9	9	5	4	4	3	7	2	4	1	2	11	5	12	4
10	5	4	9	3	4	6	3	6	2	5	1	4	11	3
11	6	2	5	5	9	4	4	7	3	4	2	2	1	5
12	10	12	6	12	5	12	9	12	4	12	3	12	2	12

Продовження таблиці А.2

1	Варіант 72		Варіант 73		Варіант 74		Варіант 75	
	3	4	3	4	3	4	3	4
1	2		1		11		12	
2	3	3	2	6	1	6	11	5
3	4	5	3	4	2	7	1	4
4	9	4	4	3	3	6	2	6
5	5	2	9	5	4	4	3	7
6	6	5	5	4	9	3	4	6
7	10	4	6	2	5	5	9	4
8	8	6	10	5	6	4	5	3
9	7	7	8	4	10	2	6	5
10	12	6	7	6	8	5	10	4
11	11	4	12	7	7	4	8	2
12	1	12	11	12	12	12	7	12

Таблиця А.3 – Інвентарна відомість виробничих запасів підприємства на початок періоду

№ з/п	Номер та назва аналітичного рахунка	Одиниця виміру	Ціна за одиницю	Кількість	Сума
1	201/01 Сталь легована	т	500,00	15	7500,00
2	201/02 Підшипники-1143	шт.	9,50	3000	28500,00
3	201/03 Профіль А-20	т	1200,00	5	6000,00
4	201/04 Куточок 20x20	т	1550,00	1,5	2325,00
5	201/05 Куточок 30x30	т	1730,00	3	5190,00
6	201/06 Куточок 50x50	т	1680,00	2	3360,00
7	201/07 Сталь листова 1200x2000x5	т	3200,00	5	16000,00
8	201/08 Прут 18	т	1230,00	4	4920,00
9	201/09 Прут 52	т	1430,00	2	2860,00

Таблиця А.4 – Журнал обліку запасів

№ з/п	Дата	Підстава	Назва матеріалу	Одиниця виміру	Кількість	Сума
1	2	3	4	5	6	7
1	01.09	Прибуткова накладна № 01	Профіль А-20	т	4	4840
2	01.09	Накладна-вимога на відпуск матеріалів № 01	Сталь легована	т	1	
3	01.09	Прибуткова накладна № 02	Підшипники-1143	шт.	2000	19400
4	02.09	Прибуткова накладна № 03	Куточок 30х30	т	6	10794
5	02.09	Прибуткова накладна № 04	Куточок 20х20	т	6	9300
6	02.09	Накладна-вимога на відпуск матеріалів № 02	Підшипники-1143	шт.	500	
7	02.09	Прибуткова накладна № 05	Сталь легована	т	1	150
8	03.09	Прибуткова накладна № 06	Куточок 50х50	т	3	4950

Продовження таблиці А.4

1	2	3	4	5	6	7
9	03.09	Накладна-вимога на відпуск матеріалів № 03	Профіль А-20	т	1	
10	03.09	Прибуткова накладна № 07	Прут 52	т	3	4350
11	04.09	Прибуткова накладна № 08	Прут 18	т	9	11430
12	04.09	Прибуткова накладна № 09	Профіль А-20	т	4	4904
13	04.09	Накладна-вимога на відпуск матеріалів № 04	Куточок 20x20	т	2	
14	04.09	Прибуткова накладна № 10	Прут 18	т	5	6250
15	04.09	Прибуткова накладна № 11	Сталь легова-на	т	2	916
16	04.09	Накладна-вимога на відпуск матеріалів № 05	Куточок 30x30	т	1	
17	05.09	Прибуткова накладна № 12	Сталь листова 1200x2000x5	т	8	25920
18	05.09	Накладна-вимога на відпуск матеріалів № 06	Куточок 50x50	т	2	
19	05.09	Накладна-вимога на відпуск матеріалів № 07	Сталь листова 1200x2000x5	т	2	
20	06.09	Прибуткова накладна № 13	Куточок 50x50	т	3	4965
21	07.09	Прибуткова накладна № 14	Сталь листова 1200x2000x5	т	7	22540
22	07.09	Накладна-вимога на відпуск матеріалів № 08	Прут 18	т	3	
23	07.09	Накладна-вимога на відпуск матеріалів № 09	Прут 52	т	3	
24	07.09	Прибуткова накладна № 15	Сталь листова 1200x2000x5	т	7	22610

Продовження таблиці А.4

1	2	3	4	5	6	7
25	08.09	Прибуткова накладна № 16	Сталь легована	т	10	4500
26	08.09	Накладна-вимога на відпуск матеріалів № 10	Підшипники-1143	шт.	500	
27	08.09	Прибуткова накладна № 17	Сталь листовая 1200x2000x5	т	5	16000
28	08.09	Накладна-вимога на відпуск матеріалів № 11	Сталь легована	т	2	
29	08.09	Накладна-вимога на відпуск матеріалів № 12	Підшипники-1143	шт.	100	
30	08.09	Прибуткова накладна № 18	Куточок 50x50	т	4	6700
31	09.09	Прибуткова накладна № 19	Підшипники-1143	шт.	3700	34410
32	09.09	Прибуткова накладна № 20	Підшипники-1143	шт.	3500	34650
33	09.09	Прибуткова накладна № 21	Прут 52	т	4	5760
34	10.09	Прибуткова накладна № 22	Куточок 20x20	т	6	9246
35	10.09	Прибуткова накладна № 23	Підшипники-1143	шт.	4000	38400
36	11.09	Накладна-вимога на відпуск матеріалів № 13	Профіль А-20	т	4	
37	11.09	Прибуткова накладна № 24	Профіль А-20	т	5	6025
38	11.09	Накладна-вимога на відпуск матеріалів № 14	Сталь листовая 1200x2000x5	т	4	
39	11.09	Прибуткова накладна № 25	Куточок 20x20	т	6	9252
40	11.09	Прибуткова накладна № 26	Сталь легована	т	3	1368

Продовження таблиці А.4

1	2	3	4	5	6	7
41	11.09	Прибуткова накладна № 27	Сталь легована	т	15	7500
42	11.09	Накладна-вимога на відпуск матеріалів № 15	Сталь легована	т	3	
43	11.09	Прибуткова накладна № 28	Куточок 20х20	т	7	10801
44	12.09	Прибуткова накладна № 29	Сталь легована	т	2	1110
45	12.09	Накладна-вимога на відпуск матеріалів № 19	Підшипники-1143	шт.	500	
46	12.09	Накладна-вимога на відпуск матеріалів № 20	Куточок 50х50	т	6	
47	12.09	Накладна-вимога на відпуск матеріалів № 28	Сталь легована	т	8	
48	12.09	Прибуткова накладна № 30	Куточок 20х20	т	8	12448
49	13.09	Прибуткова накладна № 31	Сталь легована	т	23	12650
50	14.09	Прибуткова накладна № 32	Куточок 30х30	т	8	13840
51	15.09	Прибуткова накладна № 33	Прут 52	т	5	9500
52	16.19	Прибуткова накладна № 34	Профіль А-20	т	5	6000
53	16.19	Накладна-вимога на відпуск матеріалів № 16	Прут 52	т	2	
54	17.09	Прибуткова накладна № 35	Підшипники-1143	шт.	3500	33250
55	17.09	Прибуткова накладна № 36	Сталь легована	т	20	14000
56	18.09	Прибуткова накладна № 37	Куточок 30х30	т	9	15579

Продовження таблиці А.4

1	2	3	4	5	6	7
57	18.09	Прибуткова накладна № 38	Куточок 50х50	т	5	8400
58	18.09	Накладна-вимога на відпуск матеріалів № 17	Підшипники-1143	шт.	500	
59	19.09	Прибуткова накладна № 39	Куточок 30х30	т	9	16092
60	19.09	Прибуткова накладна № 40	Куточок 50х50	т	5	8350
61	20.09	Прибуткова накладна № 41	Куточок 50х50	т	4	6640
62	20.09	Накладна-вимога на відпуск матеріалів № 18	Куточок 30х30	т	4	
63	20.09	Прибуткова накладна № 42	Сталь легрована	т	6	2820
64	20.09	Накладна-вимога на відпуск матеріалів № 29	Прут 52	т	6	
65	20.09	Прибуткова накладна № 43	Прут 52	т	6	8580
66	20.09	Прибуткова накладна № 44	Підшипники-1143	шт.	3000	29400
67	21.09	Прибуткова накладна № 45	Сталь легрована	т	4	2228
68	21.09	Прибуткова накладна № 46	Сталь легрована	т	23	15295
69	21.09	Прибуткова накладна № 47	Куточок 50х50	т	4	7508
70	21.09	Прибуткова накладна № 48	Прут 52	т	4	5824
71	21.09	Прибуткова накладна № 49	Куточок 20х20	т	7	10808
72	22.09	Прибуткова накладна № 50	Підшипники-1143	шт.	4500	43650
73	22.09	Прибуткова накладна № 51	Сталь легрована	т	21	9933

Продовження таблиці А.4

1	2	3	4	5	6	7
74	22.09	Накладна-вимога на відпуск матеріалів № 25	Профіль А-20	т	4	
75	22.09	Накладна-вимога на відпуск матеріалів № 26	Сталь легова-на	т	6	
76	22.09	Накладна-вимога на відпуск матеріалів № 21	Сталь легова-на	т	7	
77	22.09	Накладна-вимога на відпуск матеріалів № 27	Прут 52	т	7	
78	23.09	Прибуткова накладна № 52	Підшипники-1143	шт.	3000	28500
79	24.09	Прибуткова накладна № 53	Куточок 30x30	т	6	10590
80	25.09	Прибуткова накладна № 54	Прут 18	т	9	11160
81	25.09	Накладна-вимога на відпуск матеріалів № 22	Сталь листова 1200x2000x5	т	6	
82	26.09	Прибуткова накладна № 55	Прут 18	т	8	9840
83	27.09	Прибуткова накладна № 56	Прут 18	т	7	8820
84	27.09	Накладна-вимога на відпуск матеріалів № 30	Сталь легова-на	т	4	
85	27.09	Накладна-вимога на відпуск матеріалів № 23	Профіль А-20	т	5	
86	28.09	Прибуткова накладна № 57	Сталь легова-на	т	12	8040
87	30.09	Прибуткова накладна № 58	Сталь листова 1200x2000x5	т	6	19260
88	30.09	Накладна-вимога на відпуск матеріалів № 24	Підшипники-1143	шт.	500	

Продовження таблиці А.4

1	2	3	4	5	6	7
89	30.09	Прибуткова накладна № 59	Сталь легована	т	3	1335
90	30.09	Прибуткова накладна № 60	Сталь легована	т	23	10925

Таблиця А.5 – Інвентарний опис залишків незавершеного виробництва

Найменування	1	2	3	4	5	6	7
Матеріальні витрати	0,8	0,9	1,0	0,0	0,1	0,2	0,3
Оплата праці	0,4	0,7	1,0	0,3	0,6	0,9	0,2
Накладні витрати	0,5	0,4	0,3	0,2	0,1	0,0	1,0
Кількість одиниць продукції	100	101	102	103	104	105	106

Продовження таблиці А.5

Найменування	8	9	10	11	12	13	14
Матеріальні витрати	0,4	0,5	0,6	0,7	0,8	0,9	1,0
Оплата праці	0,5	0,8	0,1	0,4	0,7	1,0	0,3
Накладні витрати	0,9	0,8	0,7	0,6	0,5	0,4	0,3
Кількість одиниць продукції	107	108	109	110	111	112	113

Продовження таблиці А.5

Найменування	15	16	17	18	19	20	21
Матеріальні витрати	0,0	0,1	0,2	0,3	0,4	0,5	0,6
Оплата праці	0,6	0,9	0,2	0,5	0,8	0,1	0,4
Накладні витрати	0,2	0,1	0,0	1,0	0,9	0,8	0,7
Кількість одиниць продукції	114	115	116	117	118	119	120

Продовження таблиці А.5

Найменування	22	23	24	25	26	27	28
Матеріальні витрати	0,7	0,8	0,9	1,0	0,0	0,1	0,2
Оплата праці	0,7	1,0	0,3	0,6	0,9	0,2	0,5
Накладні витрати	0,6	0,5	0,4	0,3	0,2	0,1	0,0
Кількість одиниць продукції	121	122	123	124	125	126	127

Продовження таблиці А.5

Найменування	29	30	31	32	33	34	35
Матеріальні витрати	0,3	0,4	0,5	0,6	0,7	0,8	0,9
Оплата праці	0,8	0,1	0,4	0,7	1,0	0,3	0,6
Накладні витрати	1,0	0,9	0,8	0,7	0,6	0,5	0,4
Кількість одиниць продукції	128	129	130	131	132	133	134

Продовження таблиці А.5

Найменування	36	37	38	39	40	41	42
Матеріальні витрати	1,0	0,0	0,1	0,2	0,3	0,4	0,5
Оплата праці	0,9	0,2	0,5	0,8	0,1	0,4	0,7
Накладні витрати	0,3	0,2	0,1	0,0	1,0	0,9	0,8
Кількість одиниць продукції	135	136	137	138	139	140	141

Продовження таблиці А.5

Найменування	43	44	45	46	47	48	49
Матеріальні витрати	0,6	0,7	0,8	0,9	1,0	0,0	0,1
Оплата праці	1,0	0,3	0,6	0,9	0,2	0,5	0,8
Накладні витрати	0,7	0,6	0,5	0,4	0,3	0,2	0,1
Кількість одиниць продукції	142	143	144	145	146	147	148

Продовження таблиці А.5

Найменування	50	51	52	53	54	55	56
Матеріальні витрати	0,2	0,3	0,4	0,5	0,6	0,7	0,8
Оплата праці	0,1	0,4	0,7	1,0	0,3	0,6	0,9
Накладні витрати	0,0	1,0	0,9	0,8	0,7	0,6	0,5
Кількість одиниць продукції	149	150	151	152	153	154	155

Продовження таблиці А.5

Найменування	57	58	59	60	61	62	63
Матеріальні витрати	0,9	1,0	0,0	0,1	0,2	0,3	0,4
Оплата праці	0,2	0,5	0,8	0,1	0,4	0,7	1,0
Накладні витрати	0,4	0,3	0,2	0,1	0,0	1,0	0,9
Кількість одиниць продукції	156	157	158	159	160	161	162

Продовження таблиці А.5

Найменування	64	65	66	67	68	69	70
Матеріальні витрати	0,5	0,6	0,7	0,8	0,9	1,0	0,0
Оплата праці	0,3	0,6	0,9	0,2	0,5	0,8	0,1
Накладні витрати	0,8	0,7	0,6	0,5	0,4	0,3	0,2
Кількість одиниць продукції	163	164	165	166	167	168	169

Продовження таблиці А.5

Найменування	71	72	73	74	75
Матеріальні витрати	0,1	0,2	0,3	0,4	0,5
Оплата праці	0,4	0,7	1,0	0,3	0,6
Накладні витрати	0,1	0,0	1,0	0,9	0,8
Кількість одиниць продукції	170	171	172	173	174

Таблиця А.6 – Кількість та собівартість залишку готової продукції на початок місяця

№ з/п	Від продукції	Варіант 01	
		Кількість	Виробнича собівартість, грн.
1	2	3	4
1	Продукція № 1	5	135,00
2	Продукція № 2	2	330,00
3	Продукція № 3	8	73,00
4	Продукція № 4	4	197,00

Продовження таблиці А.6

№ з/п	Варіант 02		Варіант 03		Варіант 04		Варіант 05	
	3	4	3	4	3	4	3	4
1	6	73,00	7	135,00	8	73,00	9	135,00
2	1	197,00	19	330,00	18	197,00	17	330,00
3	7	135,00	6	73,00	5	135,00	4	73,00
4	7	330,00	10	197,00	3	330,00	6	197,00

Продовження таблиці А.6

№ з/п	Варіант 06		Варіант 07		Варіант 08		Варіант 09	
	3	4	3	4	3	4	3	4
1	1	73,00	2	135,00	3	73,00	4	135,00
2	16	197,00	15	330,00	14	197,00	13	330,00
3	3	135,00	2	73,00	2	135,00	9	73,00
4	9	330,00	2	197,00	5	330,00	8	197,00

Продовження таблиці А.6

№ з/п	Варіант 10		Варіант 11		Варіант 12		Варіант 13	
	3	4	3	4	3	4	3	4
1	5	73,00	6	135,00	7	73,00	8	135,00
2	12	197,00	11	330,00	10	197,00	9	330,00
3	8	135,00	7	73,00	6	135,00	5	73,00
4	1	330,00	4	197,00	7	330,00	10	197,00

Продовження таблиці А.6

№ з/п	Варіант 14		Варіант 15		Варіант 16		Варіант 17	
	3	4	3	4	3	4	3	4
1	9	73,00	1	135,00	2	73,00	3	135,00
2	8	197,00	7	330,00	6	197,00	5	330,00
3	4	135,00	3	73,00	2	135,00	2	73,00
4	3	330,00	6	197,00	9	330,00	2	197,00

Продовження таблиці А.6

№ з/п	Варіант 18		Варіант 19		Варіант 20		Варіант 21	
	3	4	3	4	3	4	3	4
1	4	73,00	5	135,00	6	73,00	7	135,00
2	4	197,00	3	330,00	2	197,00	1	330,00
3	9	135,00	8	73,00	7	135,00	6	73,00
4	5	330,00	8	197,00	1	330,00	4	197,00

Продовження таблиці А.6

№ з/п	Варіант 22		Варіант 23		Варіант 24		Варіант 25	
	3	4	3	4	3	4	3	4
1	8	73,00	9	135,00	1	73,00	2	135,00
2	19	197,00	18	330,00	17	197,00	16	330,00
3	5	135,00	4	73,00	3	135,00	2	73,00
4	7	330,00	10	197,00	3	330,00	6	197,00

Продовження таблиці А.6

№ з/п	Варіант 26		Варіант 27		Варіант 28		Варіант 29	
	3	4	3	4	3	4	3	4
1	3	73,00	4	135,00	5	73,00	6	135,00
2	15	197,00	14	330,00	13	197,00	12	330,00
3	2	135,00	9	73,00	8	135,00	7	73,00
4	9	330,00	2	197,00	5	330,00	8	197,00

Продовження таблиці А.6

№ з/п	Варіант 30		Варіант 31		Варіант 32		Варіант 33	
	3	4	3	4	3	4	3	4
1	7	73,00	8	135,00	9	73,00	1	135,00
2	11	197,00	10	330,00	9	197,00	8	330,00
3	6	135,00	5	73,00	4	135,00	3	73,00
4	1	330,00	4	197,00	7	330,00	10	197,00

Продовження таблиці А.6

№ з/п	Варіант 34		Варіант 35		Варіант 36		Варіант 37	
1	3	4	3	4	3	4	3	4
1	2	73,00	3	135,00	4	73,00	5	135,00
2	7	197,00	6	330,00	5	197,00	4	330,00
3	2	135,00	2	73,00	9	135,00	8	73,00
4	3	330,00	6	197,00	9	330,00	2	197,00

Продовження таблиці А.6

№ з/п	Варіант 38		Варіант 39		Варіант 40		Варіант 41	
1	3	4	3	4	3	4	3	4
1	6	73,00	7	135,00	8	73,00	9	135,00
2	3	197,00	2	330,00	1	197,00	19	330,00
3	7	135,00	6	73,00	5	135,00	4	73,00
4	5	330,00	8	197,00	1	330,00	4	197,00

Продовження таблиці А.6

№ з/п	Варіант 42		Варіант 43		Варіант 44		Варіант 45	
1	3	4	3	4	3	4	3	4
1	1	73,00	2	135,00	3	73,00	4	135,00
2	18	197,00	17	330,00	16	197,00	15	330,00
3	3	135,00	2	73,00	2	135,00	9	73,00
4	7	330,00	10	197,00	3	330,00	6	197,00

Продовження таблиці А.6

№ з/п	Варіант 46		Варіант 47		Варіант 48		Варіант 49	
	3	4	3	4	3	4	3	4
1	5	73,00	6	135,00	7	73,00	8	135,00
2	14	197,00	13	330,00	12	197,00	11	330,00
3	8	135,00	7	73,00	6	135,00	5	73,00
4	9	330,00	2	197,00	5	330,00	8	197,00

Продовження таблиці А.6

№ з/п	Варіант 50		Варіант 51		Варіант 52		Варіант 53	
	3	4	3	4	3	4	3	4
1	9	73,00	1	135,00	2	73,00	3	135,00
2	10	197,00	9	330,00	8	197,00	7	330,00
3	4	135,00	3	73,00	2	135,00	2	73,00
4	1	330,00	4	197,00	7	330,00	10	197,00

Продовження таблиці А.6

№ з/п	Варіант 54		Варіант 55		Варіант 56		Варіант 57	
	3	4	3	4	3	4	3	4
1	4	73,00	5	135,00	6	73,00	7	135,00
2	6	197,00	5	330,00	4	197,00	3	330,00
3	9	135,00	8	73,00	7	135,00	6	73,00
4	3	330,00	6	197,00	9	330,00	2	197,00

Продовження таблиці А.6

№ з/п	Варіант 58		Варіант 59		Варіант 60		Варіант 61	
	3	4	3	4	3	4	3	4
1	8	73,00	9	135,00	1	73,00	2	135,00
2	2	197,00	1	330,00	19	197,00	18	330,00
3	5	135,00	4	73,00	3	135,00	2	73,00
4	5	330,00	8	197,00	1	330,00	4	197,00

Продовження таблиці А.6

№ з/п	Варіант 62		Варіант 63		Варіант 64		Варіант 65	
	3	4	3	4	3	4	3	4
1	3	73,00	4	135,00	5	73,00	6	135,00
2	17	197,00	16	330,00	15	197,00	14	330,00
3	2	135,00	9	73,00	8	135,00	7	73,00
4	7	330,00	10	197,00	3	330,00	6	197,00

Продовження таблиці А.6

№ з/п	Варіант 66		Варіант 67		Варіант 68		Варіант 69	
	3	4	3	4	3	4	3	4
1	7	73,00	8	135,00	9	73,00	1	135,00
2	13	197,00	12	330,00	11	197,00	10	330,00
3	6	135,00	5	73,00	4	135,00	3	73,00
4	9	330,00	2	197,00	5	330,00	8	197,00

Продовження таблиці А.6

№ з/п	Варіант 70		Варіант 71		Варіант 72		Варіант 73	
	3	4	3	4	3	4	3	4
1	2	73,00	3	135,00	4	73,00	5	135,00
2	9	197,00	8	330,00	7	197,00	6	330,00
3	2	135,00	2	73,00	9	135,00	8	73,00
4	1	330,00	4	197,00	7	330,00	10	197,00

Продовження таблиці А.6

№ з/п	Варіант 74		Варіант 75	
	3	4	3	4
1	6	73,00	7	135,00
2	5	197,00	4	330,00
3	7	135,00	6	73,00
4	3	330,00	6	197,00

ДОДАТОК В

**План рахунків бухгалтерського обліку активів, капіталу,
зобов'язань і господарських операцій підприємств і організацій**
(згідно з наказом Міністерства фінансів України «Про затвердження
Плану рахунків бухгалтерського обліку та Інструкції про його
застосування» від 21 грудня 1999 р. № 892/4185).

Таблиця В.1

Синтетичні рахунки (рахунки першого порядку)		Субрахунки(рахунки другого порядку)	
Код	Назва	Код	Назва
1	2	3	4
Клас 1 Необоротні активи			
10	Основні засоби	101	Земельні ділянки
		102	Капітальні витрати на поліпшення земель
		103	Будинки та споруди
		104	Машини та обладнання
		105	Транспортні засоби
		106	Інструменти, прилади та інвентар
		107	Робоча й продуктивна худоба
		108	Багаторічні насадження
		109	Інші основні засоби
11	Інші необоротні матеріальні активи	111	Бібліотечні фонди
		112	Малоцінні необоротні матеріальні активи
		113	Тимчасові (нетитульні) споруди
		114	Природні ресурси
		115	Інвентарна тара
		116	Предмети прокату
		117	Інші необоротні матеріальні активи

«Бухгалтерський облік». Частина 2. Фінансовий бухгалтерський облік.

Продовження таблиці В.1

1	2	3	4
12	Нематеріальні активи	121	Права користування природними ресурсами
		122	Права користування майном
		123	Права на знаки для товарів і послуг
		124	Права на об'єкти промислової власності
		125	Авторські та суміжні з ними права
		127	Інші нематеріальні активи
13	Знос (амортизація) необоротних активів	131	Знос основних засобів
		132	Знос інших необоротних матеріальних активів
		133	Накопичена амортизація нематеріальних активів
14	Довгострокові фінансові інвестиції	141	Інвестиції пов'язаним сторонам за методом обліку участі в капіталі
		142	Інші інвестиції пов'язаним сторонам
		143	Інвестиції непов'язаним сторонам
15	Капітальні інвестиції	151	Капітальне будівництво
		152	Придбання (виготовлення) основних засобів
		153	Придбання (виготовлення) інших необоротних матеріальних активів
		154	Придбання (створення) нематеріальних активів
		155	Формування основного стада

Продовження таблиці В.1

1	2	3	4
16	Довгострокова дебіторська заборгованість	161	Заборгованість за майно, що передано у фінансову оренду
		162	Довгострокові векселі одержані
		163	Інша дебіторська заборгованість
17	Відстрочені податкові активи		
18	Інші необоротні активи		
19	Гудвіл при придбанні	191	Гудвіл
		192	Негативний гудвіл
Клас 2 Запаси			
20	Виробничі запаси	201	Сировина й матеріали
		202	Купівельні напівфабрикати та комплектуючі вироби
		203	Паливо
		204	Тара й тарні матеріали
		205	Будівельні матеріали
		206	Матеріали, передані в переробку
		207	Запасні частини
		208	Матеріали сільськогосподарського призначення
		209	Інші матеріали
21	Тварини на вирощуванні та відгодівлі	211	Молодняк тварин на вирощуванні
		212	Тварини на відгодівлі
		213	Птиця
		214	Звері
		215	Кролі
		216	Сім'ї бджіл

Продовження таблиці В.1

1	2	3	4
		217	Доросла худоба, що вибракувана з основного стада
		218	Худоба, що прийнята від населення для реалізації
22	Малоцінні та швидкозношувані предмети		
23	Виробництво		
24	Брак у виробництві		
25	Напівфабрикати		
26	Готова продукція		
27	Продукція сільськогосподарського виробництва		
28	Товари	281	Товари на складі
		282	Товари в торгівлі
		283	Товари на комісії
		284	Тара під товарами
		285	Торгова націнка
Клас 3 Кошти, розрахунки та інші активи			
30	Каса	301	Каса в національній валюті
		302	Каса в іноземній валюті
31	Рахунки в банках	311	Поточні рахунки в національній валюті
		312	Поточні рахунки в іноземній валюті
		313	Інші рахунки в банку в національній валюті
		314	Інші рахунки в банку в іноземній валюті
33	Інші кошти	331	Грошові документи в національній валюті
		332	Грошові документи в іноземній валюті

Продовження таблиці В.1

1	2	3	4
		333	Грошові кошти в дорозі в національній валюті
		334	Грошові кошти в дорозі в іноземній валюті
34	Короткострокові векселі одержані	341	Короткострокові векселі, одержані в національній валюті
		342	Короткострокові векселі, одержані в іноземній валюті
35	Поточні фінансові інвестиції	351	Еквіваленти грошових коштів
		352	Інші поточні фінансові інвестиції
36	Розрахунки з покупцями та замовниками	361	Розрахунки з вітчизняними покупцями
		362	Розрахунки з іноземними покупцями
		363	Розрахунки з учасниками ПФГ
37	Розрахунки з різними дебіторами	371	Розрахунки за виданими авансами
		372	Розрахунки з підзвітними особами
		373	Розрахунки за нарахованими доходами
		374	Розрахунки за претензіями
		375	Розрахунки за відшкодуванням завданих збитків
		376	Розрахунки за позиками членам кредитних спілок
		377	Розрахунки з іншими дебіторами
38	Резерв сумнівних боргів		

Продовження таблиці В.1

1	2	3	4
39	Витрати майбутніх періодів		
Клас 4 Власний капітал та забезпечення зобов'язань			
40	Статутний капітал		
41	Пайовий капітал		
42	Додатковий капітал	421	Емісійний дохід
		422	Інший вкладений капітал
		423	Дооцінка активів
		424	Безоплатно одержані необоротні активи
		425	Інший додатковий капітал
43	Резервний капітал		
44	Нерозподілені прибутки (непокриті збитки)	441	Прибуток нерозподілений
		442	Непокриті збитки
		443	Прибуток, використаний у звітному періоді
45	Вилучений капітал	451	Вилучені акції
		452	Вилучені вклади й паї
		453	Інший вилучений капітал
46	Неоплачений капітал		
47	Забезпечення майбутніх витрат і платежів	471	Забезпечення виплат відпусток
		472	Додаткове пенсійне забезпечення
		473	Забезпечення гарантійних зобов'язань
		474	Забезпечення інших витрат і платежів
		475	Забезпечення призового фонду (резерв виплат)
		476	Резерв на виплату джек-поту, не забезпеченого сплатою

Продовження таблиці В.1

1	2	3	4
48	Цільове фінансування і цільові надходження		
49	Страхові резерви	491	Технічні резерви
		492	Резерви із страхування життя
		493	Частка перестраховиків у технічних резервах
		494	Частка перестраховиків у резервах із страхування життя
		495	Результат зміни технічних резервів
		496	Результат зміни резервів із страхування життя
		497	Частка перестраховиків в інших страхових резервах
		498	Результат зміни резервів незароблених премій
		499	Результат зміни резервів збитків
Клас 5 Довгострокові зобов'язання			
50	Довгострокові позики	501	Довгострокові кредити банків у національній валюті
		502	Довгострокові кредити банків у іноземній валюті
		503	Відстрочені кредити банків у національній валюті
		504	Відстрочені кредити банків у іноземній валюті
		505	Інші довгострокові позики в національній валюті
		506	Інші довгострокові позики в іноземній валюті

Продовження таблиці В.1

1	2	3	4
51	Довгострокові векселі видані	511	Довгострокові векселі, видані в національній валюті
		512	Довгострокові векселі, видані в іноземній валюті
52	Довгострокові зобов'язання за облігаціями	521	Зобов'язання за облігаціями
		522	Премія за випущеними облігаціями
		523	Дисконт за випущеними облігаціями
53	Довгострокові зобов'язання з оренди	531	Зобов'язання з фінансової оренди
		532	Зобов'язання з оренди цілісних майнових комплексів
54	Відстрочені податкові зобов'язання		
55	Інші довгострокові зобов'язання		
Клас 6 Поточні зобов'язання			
60	Короткострокові позики	601	Короткострокові кредити банків у національній валюті
		602	Короткострокові кредити банків у іноземній валюті
		603	Відстрочені короткострокові кредити банків у національній валюті
		604	Відстрочені короткострокові кредити банків у іноземній валюті
		605	Прострочені позики в національній валюті
		606	Прострочені позики в іноземній валюті

Продовження таблиці В.1

1	2	3	4
61	Поточна заборгованість за довгостроковими зобов'язаннями	611	Поточна заборгованість за довгостроковими зобов'язаннями в національній валюті
		612	Поточна заборгованість за довгостроковими зобов'язаннями в іноземній валюті
62	Короткострокові векселі видані	621	Короткострокові векселі, видані в національній валюті
		622	Короткострокові векселі, видані в іноземній валюті
63	Розрахунки з постачальниками та підрядниками	631	Розрахунки з вітчизняними постачальниками
		632	Розрахунки з іноземними постачальниками
		633	Розрахунки з учасниками ПФГ
64	Розрахунки за податками й платежами	641	Розрахунки за податками
		642	Розрахунки за обов'язковими платежами
		643	Податкові зобов'язання
		644	Податковий кредит
65	Розрахунки за страхуванням	651	За пенсійним забезпеченням
		652	За соціальним страхуванням
		653	За страхуванням
		654	За індивідуальним страхуванням
		655	За страхуванням майна
66	Розрахунки за виплатами працівникам	661	Розрахунки за заробітною платою

Продовження таблиці В.1

1	2	3	4
		662	Розрахунки за депонентами
67	Розрахунки з учасниками	671	Розрахунки за нарахованими дивідендами
		672	Розрахунки за іншими виплатами
68	Розрахунки за іншими операціями	681	Розрахунки за авансами одержаними
		682	Внутрішні розрахунки
		683	Внутрішньогосподарські розрахунки
		684	Розрахунки за нарахованими відсотками
		685	Розрахунки з іншими кредиторами
69	Доходи майбутніх періодів		
Клас 7 Доходи і результати діяльності			
70	Доходи від реалізації	701	Дохід від реалізації готової продукції
		702	Дохід від реалізації товарів
		703	Дохід від реалізації робіт і послуг
		704	Вирахування з доходу
		705	Перестраховання
71	Інший операційний дохід	711	Дохід від реалізації іноземної валюти
		712	Дохід від реалізації інших оборотних активів
		713	Дохід від операційної оренди активів
		714	Дохід від операційної курсової різниці

Продовження таблиці В.1

1	2	3	4
		715	Одержані штрафи, пені, неустойки
		716	Відшкодування раніше списаних активів
		717	Дохід від списання кредиторської заборгованості
		718	Дохід від безоплатно одержаних оборотних активів
		719	Інші доходи від операційної діяльності
72	Дохід від участі в капіталі	721	Дохід від інвестицій в асоційовані підприємства
		722	Дохід від спільної діяльності
		723	Дохід від інвестицій в дочірні підприємства
73	Інші фінансові доходи	731	Дивіденди одержані
		732	Відсотки одержані
		733	Інші доходи від фінансових операцій
74	Інші доходи	741	Дохід від реалізації фінансових інвестицій
		742	Дохід від реалізації необоротних активів
		743	Дохід від реалізації майнових комплексів
		744	Дохід від неопераційної курсової різниці
		745	Дохід від безоплатно одержаних активів
		746	Інші доходи від звичайної діяльності
75	Надзвичайні доходи	751	Відшкодування збитків від надзвичайних подій

Продовження таблиці В.1

1	2	3	4
		752	Інші надзвичайні доходи
76	Страхові платежі		
79	Фінансові результати	791	Результат операційної діяльності
		792	Результат фінансових операцій
		793	Результат іншої звичайної діяльності
		794	Результат надзвичайних подій
Клас 8 Витрати за елементами			
80	Матеріальні витрати	801	Витрати сировини й матеріалів
		802	Витрати купівельних напівфабрикатів та комплектуючих виробів
		803	Витрати палива й енергії
		804	Витрати тари й тарних матеріалів
		805	Витрати будівельних матеріалів
		806	Витрати запасних частин
		807	Витрати матеріалів сільськогосподарського призначення
		808	Витрати товарів
		809	Інші матеріальні витрати
81	Витрати на оплату праці	811	Виплати за окладами й тарифами
		812	Премії та заохочення
		813	Компенсаційні виплати
		814	Оплата відпусток
		815	Оплата іншого невідпрацьованого часу

Продовження таблиці В.1

1	2	3	4
		816	Інші витрати на оплату праці
82	Відрахування на соціальні заходи	821	Відрахування на пенсійне забезпечення
		822	Відрахування на соціальне страхування
		823	Страхування на випадок безробіття
		824	Відрахування на індивідуальне страхування
83	Амортизація	831	Амортизація основних засобів
		832	Амортизація інших необоротних матеріальних активів
		833	Амортизація нематеріальних активів
84	Інші операційні витрати		
85	Інші затрати		
Клас 9 Витрати			
90	Собівартість реалізації	901	Собівартість реалізованої готової продукції
		902	Собівартість реалізованих товарів
		903	Собівартість реалізованих робіт і послуг
		904	Страхові виплати
91	Загальновиробничі витрати		
92	Адміністративні витрати		
93	Витрати на збут		
94	Інші витрати операційної діяльності	941	Витрати на дослідження і розробки

Продовження таблиці В.1

1	2	3	4
		942	Собівартість реалізованої іноземної валюти
		943	Собівартість реалізованих виробничих запасів
		944	Сумнівні та безнадійні борги
		945	Втрати від операційної курсової різниці
		946	Втрати від знецінення запасів
		947	Нестачі і втрати від псування цінностей
		948	Визнані штрафи, пені, неустойки
		949	Інші витрати операційної діяльності
95	Фінансові витрати	951	Відсотки за кредит
		952	Інші фінансові витрати
96	Втрати від участі в капіталі	961	Втрати від інвестицій в асоційовані підприємства
		962	Втрати від спільної діяльності
		963	Втрати від інвестицій в дочірні підприємства
97	Інші витрати	971	Собівартість реалізованих фінансових інвестицій
		972	Собівартість реалізованих необоротних активів
		973	Собівартість реалізованих майнових комплексів
		974	Втрати від неопераційних курсових різниць
		975	Уцінка необоротних активів і фінансових інвестицій

Продовження таблиці В.1

1	2	3	4
		976	Списання необоротних активів
		977	Інші витрати звичайної діяльності
98	Податок на прибуток	981	Податок на прибуток від звичайної діяльності
		982	Податок на прибуток від надзвичайних подій
99	Надзвичайні витрати	991	Втрати від стихійного лиха
		992	Втрати від техногенних катастроф і аварій
		993	Інші надзвичайні витрати
Клас 10 Позабалансові рахунки			
01	Орендовані необоротні активи		
02	Активи на відповідальному зберіганні	021	Устаткування, прийняте для монтажу
		022	Матеріали, прийняті для переробки
		023	Матеріальні цінності на відповідальному зберіганні
		024	Товари, прийняті на комісію
		025	Майно в довірчому управлінні
03	Контрактні зобов'язання		
04	Непередбачені активи й зобов'язання	041	Непередбачені активи
		042	Непередбачені зобов'язання
05	Гарантії та забезпечення надані		
06	Гарантії та забезпечення отримані		

Продовження таблиці В.1

1	2	3	4
07	Списані активи	071	Списана дебіторська заборгованість
		072	Невідшкодовані нестачі і втрати від псування цінностей
08	Бланки суворого обліку		
09	Амортизаційні відрахування		

РЕКОМЕНДОВАНА ЛІТЕРАТУРА

1. Бабіч В. В., Сагова С.В. Фінансовий облік (облік активів) / В. В. Бабіч, С. В. Сагова. – К.: КНЕУ, 2007. – 288 с.
2. Бондаренко О. М. Організація обліку: [навч. посіб.] / О. М. Бондаренко, А. С. Нельга. – К.: Вид-во Нац. авіа. ун-ту «НАУ-друк», 2009. – 216 с.
3. Бухгалтерський управлінський облік: [навч. посіб. для студентів спеціальності 7.050106 «Облік і аудит» / наук. ред. Ф. Ф. Бутинець, Л. В. Чижевська, Н. В. Герасимчук]. – Житомир: ЖІТІ, 2008. – 448 с.
4. Бухгалтерський фінансовий облік: [підручник для студентів спеціальності «Облік і аудит» вищих навчальних закладів / наук. ред. проф. Ф. Ф. Бутинець. – 6-те вид., доп. і перероб]. – Житомир: ПП «Рута», 2005. – 756 с.
5. Гладких Т. В. Фінансовий облік: [навч. посіб.] / Т. В. Гладких. – К.: Центр навчальної літератури, 2007. – 480 с.
6. Голов С. Ф., Костюченко В. М. Бухгалтерський облік та фінансова звітність за міжнародними стандартами: [практич. посіб.] / С. Ф. Голов, В. М. Костюченко. – К.: Лібра, 2004. – 880 с.
7. Гура Н. О. Облік видів економічної діяльності: [навч. посіб.] / Н. О. Гура. – К.: Знання, 2004. – 541 с.
8. Гура Н. О. Облік у житлово-комунальному господарстві: теорія і практика / Н. О. Гура. – К.: Знання, 2006. – 351 с.
9. Джога Р. Т., Свірко С. В., Сінельник Л. М. Бухгалтерський облік у бюджетних установах: [підруч. / заг. ред. проф. Р. Т. Джога] / Р. Т. Джога, С. В. Свірко, Л. М. Сінельник. – К.: КНЕУ, 2004. – 483 с.
10. Завгородний В. П. Бухгалтерский учет в Украине (с исполъз. нац. стандартов): [учеб. пособие для студентов вузов. - 5-е изд., доп. и перераб.] / В. П. Завгородний. – К.: Издательство А.С.К., 2003. – 847 с.
11. Загородній А. Г., Партин Г. О. Бухгалтерський облік: основи теорії та практики: [навч. посіб. - 3-тє вид., перероб. і доп.] / А. Г. Загородній, Г. О. Партин. – К.: Т-во «Знання», КОО, 2008. – 377 с.
12. Загородній А. Г., Партин Г. О., Пилипенко Л. М. Бухгалтерський облік: Основи теорії та практики: [підруч. - 4-те вид., перероб. і доп.] / А. Г. Загородній, Г. О. Партин, Л. М. Пилипенко. – К.: Знання, 2007. – 550 с.
13. Кім Г., Сопко В. В., Кім С. Г. Бухгалтерський облік: первинні документи та порядок їх заповнення: [навч. посіб.] / Г. Кім, В. В. Сопко, С. Г. Кім. – К.: Центр навчальної літератури, 2006. – 440 с.
14. Лень В. С. Стандарти бухгалтерського обліку в Україні: [навч. посіб.] / В. С. Лень. – К.: Центр учбової літератури, 2009. – 440 с.
15. Лишиленко А. В. Финансовый учет: [учеб. - 2-е изд., перераб. и доп.] / «Бухгалтерський облік». Частина 2. Фінансовий бухгалтерський облік.

- А. В. Лишиленко. – К.: Изд-во «Центр учебной литературы», 2007. – 600 с.
16. Лишиленко О. В. Бухгалтерський облік: [підруч.] / О. В. Лишиленко. – К.: Вид-во «Центр навчальної літератури», 2008. – 632 с.
 17. Михайлов М. Г., Полятикіна Л. І., Славкова О. П. Організація бухгалтерського обліку на підприємствах малого бізнесу: [навч. посіб.] / М. Г. Михайлов, Л. І. Полятикіна, О. П. Славкова. – К.: Центр учбової літератури, 2008. – 320 с.
 18. Нашкерська Г. В. Фінансовий облік: [навч. посіб.] / Г. В. Нашкерська. – К.: Кондор, 2005. – 503 с.
 19. Організація бухгалтерського обліку. Вправи, ситуації, тести: [навч. посіб. для студентів вищих навчальних закладів спеціальності 7.050106 «Облік і аудит» / ред. проф. Ф. Ф. Бутинець; 2-е вид., допов. і перероб]. – Житомир: ЖІТІ, 2006. – 288 с.
 20. Савченко О. Неприбуткові організації: податковий та бухгалтерський облік: [4-те вид., перероб. і доп.] – Х.: Фактор, 2006. – 132 с.
 21. Сахарцева И. И., Романенко Т. П. Бухгалтерский учет в бюджетных учреждениях и организациях: [уч. пособие] / И. И. Сахарцева, Т. П. Романенко. – К.: «Кондор», 2003. – 328 с.
 22. Серікова Т. М., Понікаров В. Д. Бухгалтерський облік: [навч. посіб. - 2-е вид., випр. і доп.] / Т. М. Серікова, В. Д. Понікаров. – Х.: ВД «ІНЖЕК», 2006. – 392 с.
 23. Соціальне страхування: нормативна база / [уклад. М. Бойцова]. – Х.: Фактор, 2003. – 336 с.
 24. Справжній бух облік / [уклад. Білова Н., Бобро А., Винокуров Д.]. – Х.: Фактор, 2008. – 1072 с.
 25. Сук Л. К., Сук П. Л. Організація бухгалтерського обліку: [підруч.] / Л. К. Сук, П. Л. Сук. – К.: Каравела; Піча Ю. В., 2009. – 624 с.
 26. Сук Л. К., Сук П. Л., Стасишен М. С. Бухгалтерський облік у галузях економіки: [навч. посіб.] / Л. К. Сук, П. Л. Сук, М. С. Стасишен. – К.: Каравела, 2008. – 208 с.
 27. Ткаченко Н. М. Бухгалтерский финансовый учет на предприятиях Украины: [учеб. для студ. высш. учеб. завед. экон. спец. - 7-е изд., дополн. и перераб.] / Н. М. Ткаченко. – К.: АСК, 2004. – 864 с.
 28. Ткаченко Н. М. Бухгалтерський фінансовий облік, оподаткування і звітність: [підруч.] / Н. М. Ткаченко. – К.: Алерта, 2008. – 926 с.
 29. Чебанова Н. В., Василенко Ю. А. Бухгалтерський фінансовий облік: [посіб.] / Н. В. Чебанова, Ю. А. Василенко. – К.: Видавничий центр «Академія», 2008. – 672 с.
 30. Юрий С. И., Шаварина М. П., Шаманская Н. В. Соціальне страхування: [підруч.] / С. І. Юрий, М. П. Шаварина, Н. В. Шаманська. – К.: Кондор. – 2006. – 464 с.

ЕЛЕКТРОННЕ НАВЧАЛЬНО–МЕТОДИЧНЕ ВИДАННЯ

Полуянов Володимир Петрович
Полуянова Олена Іванівна
Полякова Наталія Сергіївна

**МЕТОДИЧНІ ВКАЗІВКИ ТА ЗАВДАННЯ ДО ВИКОНАННЯ
ПРАКТИЧНИХ РОБІТ З ДИСЦИПЛІНИ
«БУХГАЛТЕРСЬКИЙ ОБЛІК» ДЛЯ СТУДЕНТІВ НАПРЯМУ
ПІДГОТОВКИ 6.030601 «МЕНЕДЖМЕНТ»
(ДЕННОЇ ТА ЗАОЧНОЇ ФОРМ НАВЧАННЯ).
ЧАСТИНА 2. ФІНАНСОВИЙ БУХГАЛТЕРСЬКИЙ ОБЛІК**

Підписано до випуску . .2012 р. Гарнітура Times New Roman.
Умов. друк. арк. _____. Зам. № _____.

Державний вищий навчальний заклад
«Донецький національний технічний університет»
Автомобільно-дорожній інститут
84646, м. Горлівка, вул. Кірова, 51
E-mail: druknt@rambler.ru

Редакційно-видавничий відділ

Свідоцтво про внесення до Державного реєстру видавців, виготовників і розповсюджувачів
видавничої продукції ДК № 2982 від 21.09.2007р.

«Бухгалтерський облік». Частина 2. Фінансовий бухгалтерський облік.