

**ДОСЛІДЖЕННЯ ГІДРАВЛІЧНОГО ТРАНСПОРТУВАННЯ ВУГІЛЛЯ,
ВУГІЛЬНО-МАСЛЯНОГО ГРАНУЛЯТУ ТА
ВУГІЛЬНО-ГРАНУЛЯТНИХ СУМІШЕЙ**

В.С.Білецький, д.т.н., професор

Донецький національний технічний університет

Ю.Г.Світлий, к.т.н., доцент

Науково-виробниче об'єднання «Хаймек»

А.П.Воробйов, магістрант

Донецький національний технічний університет

Досліджено процес гідравлічного транспортування вугілля, вуглемаляного грануляту і сумішей «вугілля-гранулят». Показано еволюцію структури твердої фази на дистанції гідротранспортування 0-230 км. Показана принципова можливість і встановлені особливості передачі вуглемаляного грануляту і сумішей «вугілля-гранулят» гідравлічним транспортом як на близькі (сотні метрів, перші кілометри), так і на далекі відстані (перші сотні кілометрів).

Ключові слова: вугілля, вугле-маляний гранулят, гідравлічний транспорт.

Постановка проблеми. Проблеми дефіциту енергоресурсів, зокрема природного газу та нафти, які мають як територіальний (регіональний), так і глобальний вимір, актуалізують розробку нових вугільних технологій. У кінці ХХ – на початку ХХІ ст. в Донецькому національному технічному університеті розроблено вітчизняний варіант технології маляної грануляції (агломерації) вугілля, аналоги якої відомі в Німеччині, Японії, Індії, США, Канаді, Росії, Італії, Польщі та інших країнах [1-3]. У той же час розпочаті дослідження технологічних властивостей вуглемаляного грануляту як об'єкту зневоднення, гідравлічного транспортування, спалювання, коксування, піролізу, газифікації [1].

Останні дослідження і публікації з проблеми. Дослідження гідравлічного транспортування вугілля, вугільно-маляного грануляту та вугільно-гранулятних сумішей виконувалося у [7], А також нами у попередніх роботах [1, 4-6]. Ця стаття є продовженням вказаної серії робіт.

Мета роботи – дослідження впливу концентрації і складу водовугільних, вугільно-маляного грануляту та вугільно-гранулятних сумішей на енергетичні характеристики гідротранспортування, зокрема втрати напору по трубопроводу, в залежності від швидкості руху гідросуміші.

Виклад основного матеріалу.

Експериментальні стенди. Дослідження процесу гідравлічного транспортування вугільної сировини виконані нами на лабораторній базі та із залученням методик НВО «Хаймек». Процес гідротранспорту досліджено на стенді зі скляних труб діаметром 104 мм. Протяжність скляного трубопроводу становила 52 м. Режим роботи – замкнутий. Установка обладнана відцентровим насосом з двигуном постійного струму потужністю 6 кВт. Вимірювання витрати (швидкості) здійснювалось витратоміром Вентурі, тарованим об'ємно-ваговим способом. Вимірювання питомих витрат напору при русі води і гідросуміші здійснювалося на прямолінійних горизонтальних ділянках довжиною 14,5 м. У якості датчиків використовувались диференціальні мембранні манометри типу ДМ, у якості вторинних пристроїв – диференціально трансформаторні автоматичні пристрої типу ДСР і КСД2.

Об'єктом досліджень слугувало вугілля, вуглемазутні гранули з вмістом масла-зв'язуючого в межах 15-23 мас.%, а також суміш "вугілля – гранулят", характеристика яких подана в таблиці 1.

Таблиця 1. – Характеристика вугілля і вуглемазляних агрегатів

Досліджуваний матеріал	Гранулоутворююче вугілля			Вміст ма-зуту в гранулах, $Q_M, \%$	Крупність гранул, $d_a, \text{мм}$
	Марка	Зольність $A^d, \%$	Крупність, мм		
Вугілля	Г	8,5	0 - 1,0 кл. - 0,1 мм 39,7%	-	-
Гранули	Г	8,5	0 - 1,0 кл. - 0,1 мм 39,7%	15	0,5 - 1,6
Гранули	Г	8,5	0 - 0,1	23	1,0 - 2,0
Суміш "вугілля – гранулят"	Г	8,5	0 - 1,0 кл. - 0,1 мм 39,7%	15	0,5 - 1,6

Результати досліджень подані на рис. 1-6, на яких послідовно за кілометражем дистанції гідротранспортування L від 0,5 км до 230 км показано еволюцію експериментальних кривих $i(V)$ втрат напору i по трубопроводу, в залежності від швидкості руху V гідросуміші, а також деякі ключові моменти структурних перебудов твердої гранулятної фази та особливості рідкої фази.

Початкова ділянка гідравлічного транспортування. Експериментальні криві $i(V)$ зняті безпосередньо після завантаження вугілля і вуглемаляного грануляту (на дистанції $L=0,5-2$ км) показані на рис. 1.

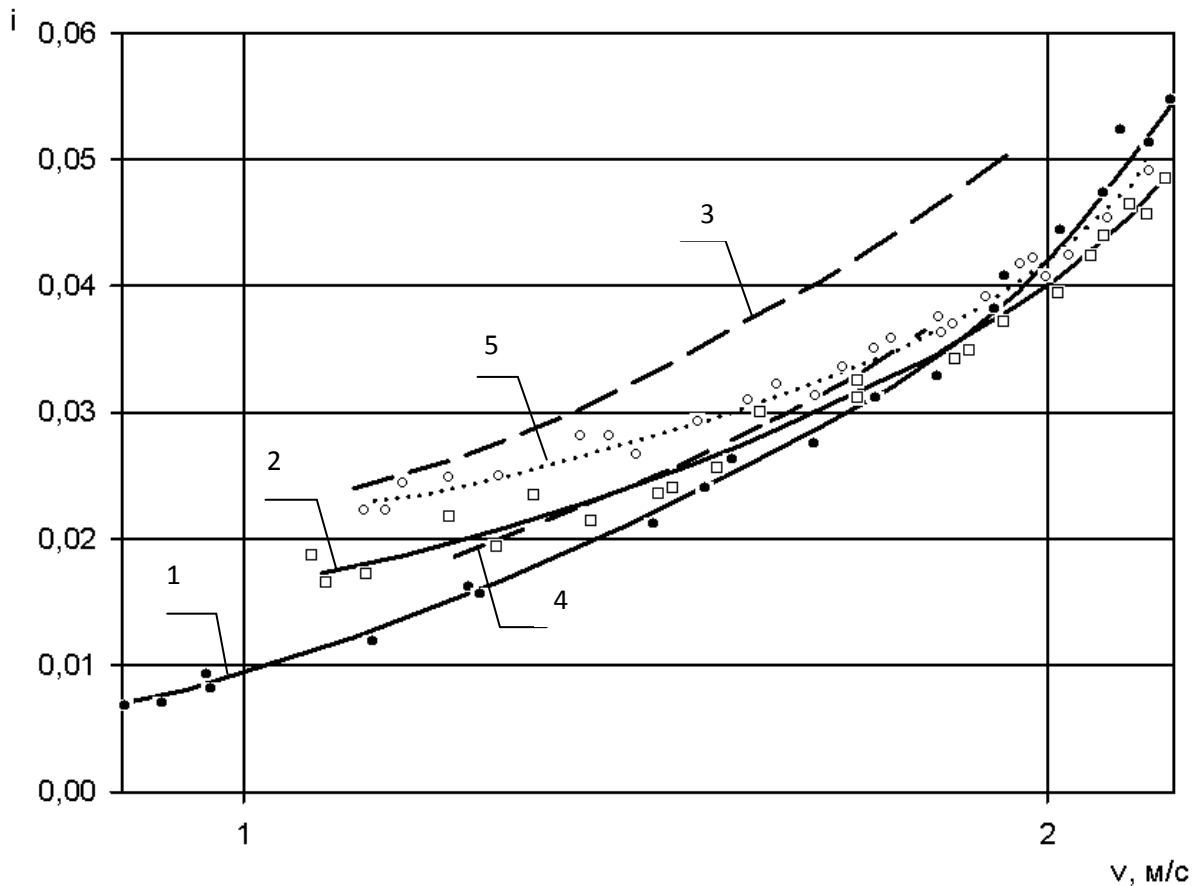


Рис. 1 – Експериментальні криві $i(u)$ при гідротранспорті вуглемаляного грануляту зняті безпосередньо після його завантаження (на дистанції $L=0,5-2$ км): 1 – вода; 2, 5 – гранулят $c = 5\%, 10\%$; 3, 4 – вугілля "Г", $c = 50\%, 18\%$.

Що стосується вугільної гідросуміші, то криві 3, 4 для гідросуміші з концентрацією відповідно $c = 50\%, 18\%$ мають закономірний характер – втрати напору $i(V)$ у всьому діапазоні швидкостей V практично паралельні кривій $i(V)$ для води і закономірно збільшуються зі збільшенням c . Нетривіальний результат отримано для водо-гранулятної суміші – тут було зафіксовано раніше не спостережуваний і неочікуваний ефект зниження втрат напору водо-гранулятної суміші $i(V)$ по мірі збільшення швидкості V (криві 2, 5 для грануляту $c = 5\%, 10\%$). Більше того, – при $V > 1,9-2,0$ м/с втрати напору i для гранулятної гідросуміші стають меншими, ніж для води. На перший погляд, це парадоксальний результат, який потребував окремого додаткового дослідження. Після декількох дублів експерименту і підтвердження стійкої

повторюваності кривих 2, 5 для грануляту $c = 5\%$, 10% була взята проба гранул і рідкої (несучої) фази. Аншлифи гранул (рис. 2 а) показали наявність на їх поверхні плівки реагенту-зв'язуючого, а мікроскопічні дослідження рідкої фази – те, що вона по суті являє собою грубодисперсну емульсію типу «масло у воді» (рис. 2 б). Причому наявність масляних крапель у рідкій фазі-емульсії тим більша, чим більша швидкість гідравлічного транспортування V .

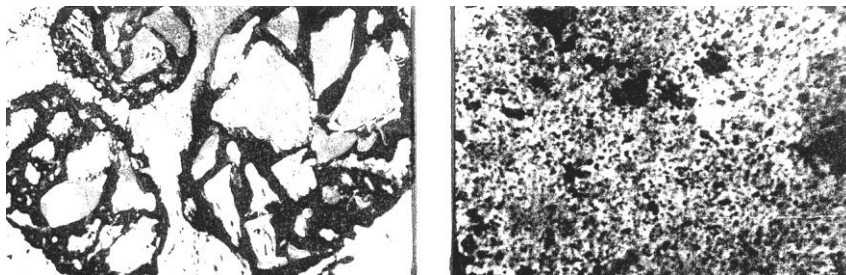


Рис. 2 – Мікроскопія твердої і рідкої фази гідросуміші: а – аншлифи вихідних гранул, $d = 1,0-2,2$ мм; б – грубодисперсна емульсія типу «масло у воді»

Таким чином, можна припустити, що зафіксоване явище часткового відриву масляної плівки з поверхні вугле-масляних гранул при їх гідротранспортуванні і диспергування відірваних плівок масла під час транспортування суміші у турбулентному режимі з утворенням емульсії «масло у воді» і є відповідальним за нетривіальний характер кривих $i(V)$ для водо-грануляційної гідросуміші. Тертя шарів емульсії виявляється меншим за тертя шарів води, чим і пояснюється зменшення втрат напору для водо-грануляційної суміші і навіть перетин кривими 2, 5 для грануляту $c = 5\%$, 10% кривої $i(V)$ для води.

Ділянка 4, 20 км гідравлічного транспортування. Експериментальні криві $i(V)$ зняті на ділянці 4 і 20 км після завантаження вугілля, вуглемасляного грануляту та сумішей вугілля-гранулят показані на рис. 3 і 4.

Для вугільної гідросуміші на ділянці 4 км після завантаження криві втрати напору $i(V)$ у всьому діапазоні швидкостей V практично паралельні кривій $i(V)$ для води, а втрати напору закономірно збільшуються зі збільшенням c (криві 3 і 4, $c=18\%$; 50%). Для суміші «вугілля – вугле-масляний гранулят» картина дещо інша. Для гідросуміші гранул зі збільшенням її швидкості руху спостерігається тенденція наближення кривих $i(V)$ до кривої $i(V)$ для води для води, але не так активно, як це ми спостерігаємо безпосередньо після завантаження. Це пояснюється нестійкістю емульсії «масло у воді» і конгломерацією вугле-масляних гранул при їх гідротранспортуванні.

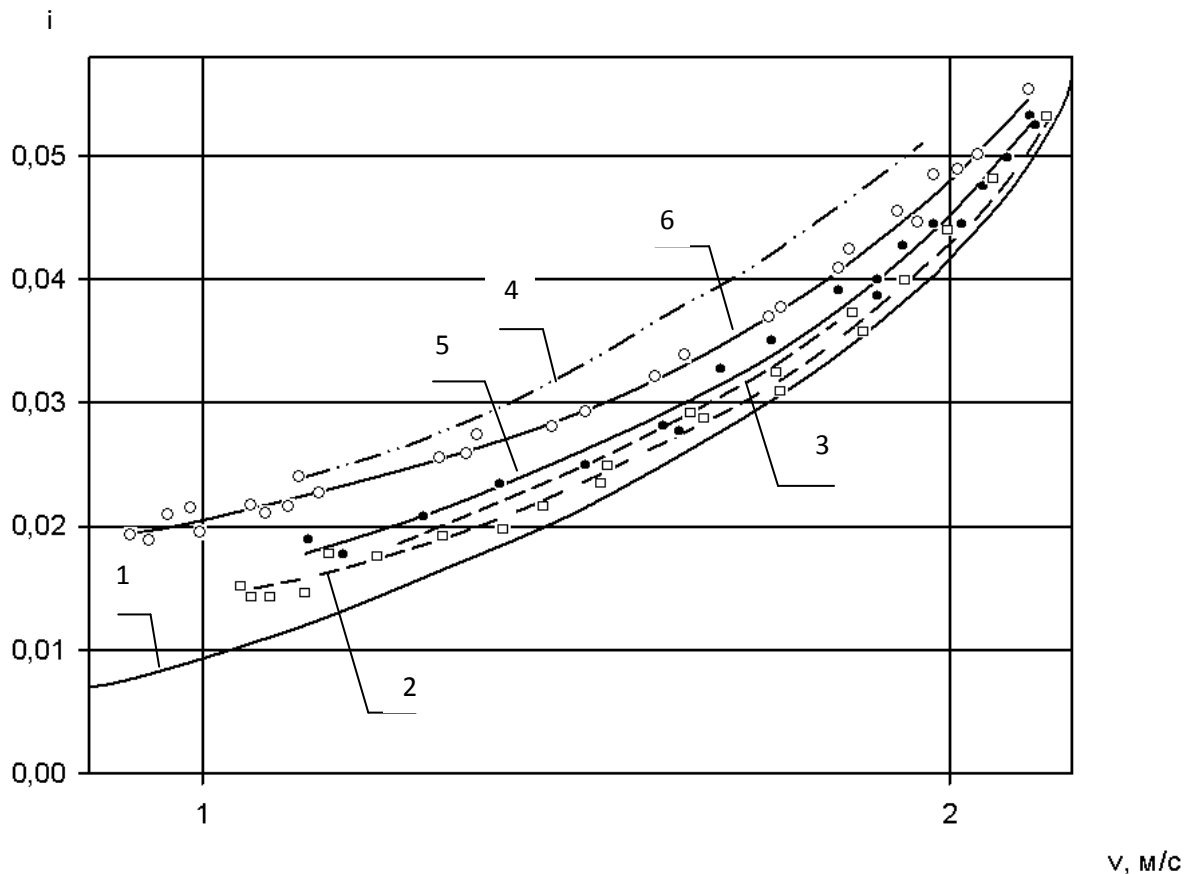


Рис. 3 – Експериментальні криві $i(u)$ при гідротранспорті вуглемасляного грануляту зняті після проходження гідросуміші 4 км і 20 км; 1 – вода; 2 – гранулят $c=5\%$, 4 км з моменту завантаження; 3 – вугілля "Г", $c=18\%$; 4 – вугілля "Г", $c=50\%$; 5 – гранулят, $c=10\%$, 4 км з моменту завантаження; 6 – гранулят $c=10\%$, 20 км з моменту завантаження.

Для вугільної гідросуміші на ділянці 20 км після завантаження характер кривих втрати напору $i(V)$ у всьому діапазоні швидкостей V не змінюється – вони залишаються практично паралельними кривій $i(V)$ для води, втрати напору закономірно збільшуються зі збільшенням c (криві 4 і 5, $c=18\%$; 50%).

Щодо грануляційно-вугільних сумішей на ділянці 20 км після завантаження характер кривих втрати напору $i(V)$ інший. Для гідросумішей, в твердій фазі яких переважає гранулят над вугіллям характер кривих $i(V)$ близький до кривих для чисто водо-гранульних сумішей (крива 2). Більше того, конгломерація гранул у суміші «вугілля-гранулят» відбувається дуже повільно (при 20 км вона практично відсутня), рідка фаза представлена грубодисперсною емульсією «масло у воді» (так само як і для чисто водо-гранулятих сумішей безпосередньо після їх завантаження) і тому навіть на ділянці у 20 км дистанції гідротранспортування втрати напору для суміші «вугілля : гранулят =1:2», $c=15\%$ у точці $V = 2,2$ м/с практично дорівнюють втратам напору для води. Якщо ж переважає вугілля – характер кривих $i(V)$ близький до кривих для чисто водо-вугільних сумішей (крива 3). У чисто гранулятих гідросумі-

шах відбувається розпад утвореної на перших кілометрах транспортування емульсії «масло у воді», конгломерація гранул, і в результаті цих явищ – виположування кривої $i(V)$, яка близько не підходить до кривої $i(V)$ для води у всьому діапазоні робочих швидкостей, хоча й дещо наближається до неї зі збільшенням швидкості руху гідросуміші (див. криву 6).

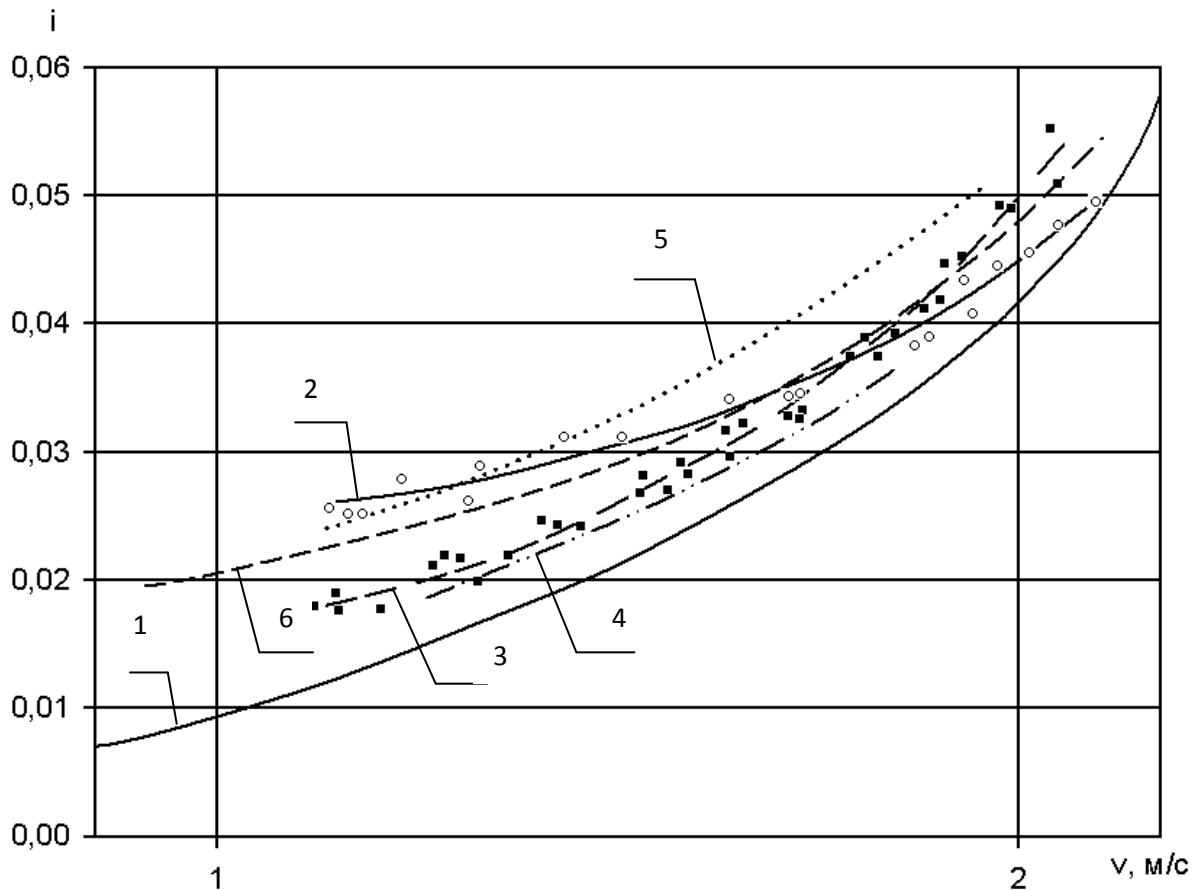


Рис. 4. – Експериментальні криві $i(u)$ при гідротранспорті вугілля, вуглемасляного грануляту і суміші вугілля-гранулят;

1 – вода; 2 – суміш вугілля : гранулят =1:2; $c=15\%$; 3 – суміш вугілля : гранулят=2:1; $c=30\%$; 4, 5 – вугілля "Г", $c=18\%$; $c=50\%$; 6 – гранулят $c=10\%$, 20 км з моменту завантаження.

Ділянка 30, 230 км гідравлічного транспортування. Експериментальні криві $i(V)$ зняті на ділянці 30, 230 км після завантаження вугілля, вуглемасляного грануляту та сумішей вугілля-гранулят показані на рис. 5.

Для вугільної гідросуміші на ділянці 230 км після завантаження характер кривих втрати напору $i(V)$ у всьому діапазоні швидкостей V не змінюється – вони залишаються практично паралельними кривій $i(V)$ для води, втрати напору закономірно збільшуються зі збільшенням c (криві 5 і 6, $c=18\%$; 50%). Зауважимо, що крива $i(V)$ для водо-вугільної суміші $c=50\%$ приблизно однакова на дистанції 20, 30 і 230 км, що свідчить про невеликі зміни у гранулометричному складі твердої фази і практичній відсутності розмокання досліджуваного вугілля.

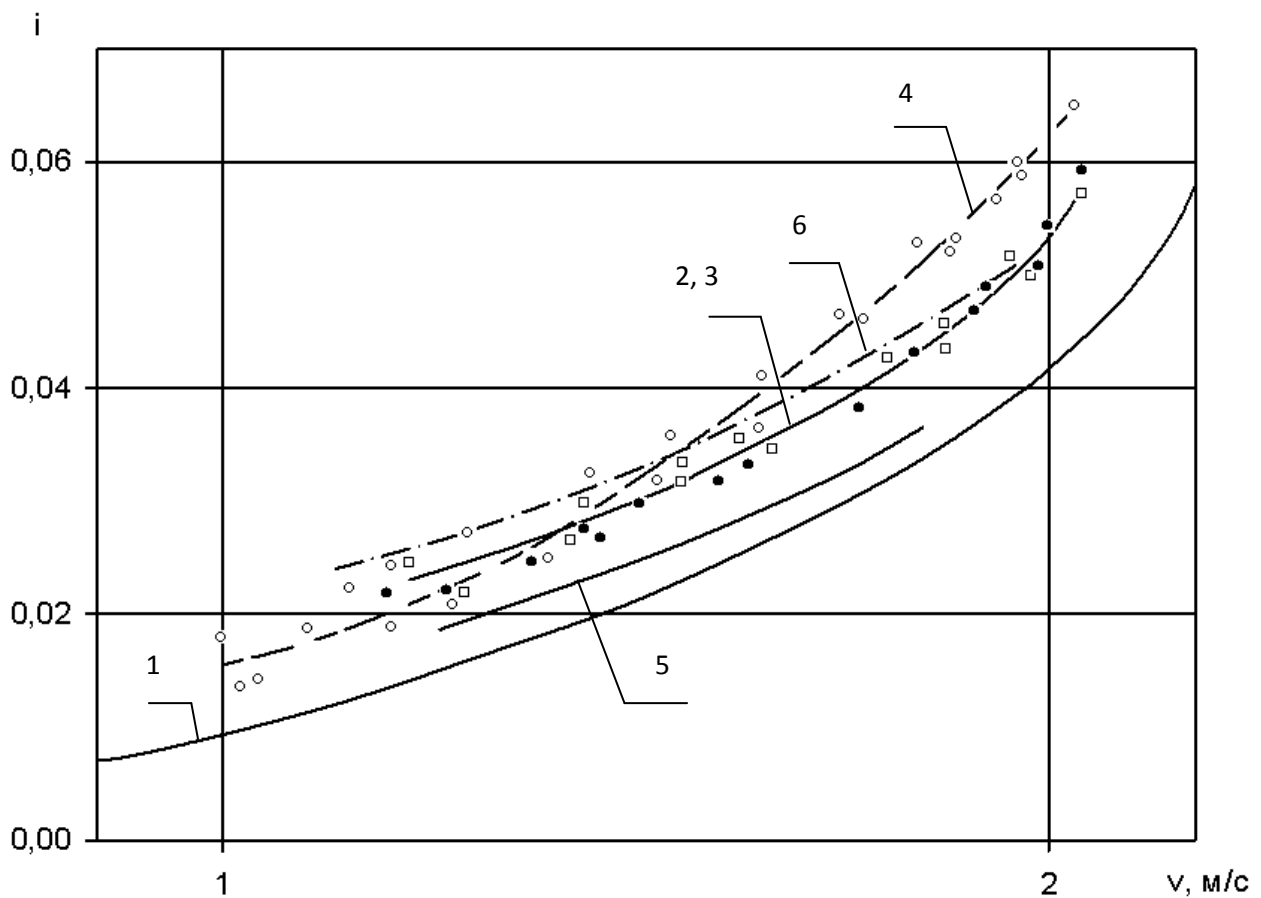


Рис. 5 – Експериментальні криві $i(u)$ при гідротранспорті вугілля, вуглемаляного грануляту і суміші вугілля-гранулят:
 1 – вода; 2 – суміш вугілля-гранулят (34% гранул), $c=50\%$ після 30 км гідротранспортування; 3 – те ж саме, але після добавки в гідросуміш гасу з розрахунку 1 кг/т сухого вугілля; 4 – після гідротранспортування отриманої суміші вугілля-гранулят на 230 км; 5, 6 – вугілля "Г", $c=18\%$; $c=50\%$.

Характер поведінки гідросуміші вугілля-гранулят (34% гранул), $c=50\%$ після 30 км гідротранспортування такий самий, як і після 20 км. Спроба модифікувати поверхню вугілля і гранул добавкою в гідросуміш гасу з розрахунку 1 кг/т сухого вугілля практично не змінює характер кривої $i(V)$.

Більш суттєві зміни відбуваються у структурі гідросуміші вугілля-гранулят (34% гранул), $c=50\%$ після 230 км гідротранспортування. На такій відстані вуглемаляні гранули, що транспортуються у суміші з вугіллям, дезінтегрують, первинно неагломероване вугілля обмаслюється і утворюються нові вуглемаляні структури – з більш тонкими масляними плівками, які надалі конгломерують (рис. 6).

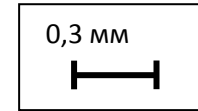
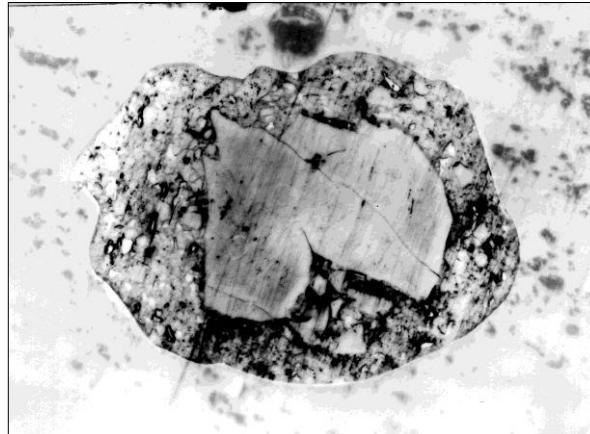


Рис.6 Структура вуглемазутних конгломератів з вугілля 0 – 1 мм після гідравлічного транспортування суміші «вугілля-гранулят» на відстань понад 200 км.

Такими структурними змінами і пояснюється збільшення втрат напору в робочому діапазоні швидкостей.

Висновки

1. Вуглемазляний гранулят при гідротранспортуванні проходить декілька стадій структурних змін, які впливають на характер кривої $i(V)$. Врешті решт виникають конгломерати, які за крупністю в 2-3 рази перевищують крупність первинних гранул, що обумовлює різке збільшення гідравлічних втрат напору в трубопроводі.

2. Встановлені особливості поведінки вуглемазляного грануляту і сумішей «вугілля – гранулят» як об'єктів гідравлічного транспортування. Показана принципова можливість передачі їх гідравлічним транспортом як на близькі (сотні метрів, перші кілометри), так і на далекі відстані (перші сотні кілометрів).

Література:

1. Білецький В. С. Теорія і практика селективної масляної агрегації вугілля / В. С. Білецький, П. В. Сергеев, Ю. Л. Папушин. – Донецьк : Грань, 1996. – 264 с.

2. Vnal, I.; GorgVn Ersan, M. Factors affecting the oil agglomeration of Sivas-Divrigi VIVcayir lignite //Energy SoVrces, 2007. Part A: Recovery, Vtilization, and Environmental Effects; JoVrnal VolVme: 29; JoVrnal IssVe: 11. page(s) 893-993.

3. Харада Т., Мацуо Т. Агломерація у рідинах// Ніхон Когьо Кайсі. - 1982. - № 1134, С. 714-722.

4. Исследования гидротранспортирования угля с углемасляными гранулами / Ю. Ф. Власов, Ю. Г. Свитлый, Т. В. Карлина, П. Д. Креймер, В. С. Белецкий // Пром. транспорт. – 1983. – № 12. – С. 12.

5. Белецкий В.С. Гидротранспорт угля с масляной грануляцией // Пром. транспорт. – М., 1984. – № 6. – С. 17.

6. Світлий Ю.Г. Гідравлічний транспорт / Ю. Г. Світлий, В. С. Білецький ; Донец. від-ня Наук. т-ва ім. Шевченка. – Донецьк : Сх. вид. дім, 2009. – 436с.

7. Rigbi G.R., Jones C.V., Meiwaring D.E. Slurry pipeline StVdeson the BHP-BPA 30-tonne per hoVr demonstration plant//5-th. Int. Conf. on the HydraVlic Transport of Solids in Pipes. JohannesbVrg, AVgVst 25-27. - 1982. - p. D1.

УДК 622.698(01)

*В.С.Білецький, д.т.н., професор
Донецький національний технічний університет
Ю.Г.Світлий, к.т.н., доцент
Науково-виробниче об'єднання «Хаймек»
А.П.Воробйов, магістрант
Донецький національний технічний університет*

ДОСЛІДЖЕННЯ ГІДРАВЛІЧНОГО ТРАНСПОРТУВАННЯ ВУГІЛЛЯ, ВУГІЛЬНО-МАСЛЯНОГО ГРАНУЛЯТУ ТА ВУГІЛЬНО-ГРАНУЛЯТНИХ СУМІШЕЙ

Досліджено процес гідравлічного транспортування вугілля, вуглемасляного грануляту і сумішей «вугілля-гранулят». Показано еволюцію структури твердої фази на дистанції гідротранспортування 0-230 км. Показана принципова можливість і встановлені особливості передачі вуглемасляного грануляту і сумішей «вугілля-гранулят» гідравлічним транспортом як на близькі (сотні метрів, перші кілометри), так і на далекі відстані (перші сотні кілометрів).

Ключові слова: вугілля, вугле-масляний гранулят, гідравлічний транспорт.

УДК 622.698(01)

УДК 622.698 (01)

В.С.Белецкий, д.т.н., профессор

Донецкий национальный технический университет

Ю.Г.Свитлий, к.т.н., доцент

Научно-производственное объединение «Хаймек»

А.П.Воробйов, магистрант

Донецкий национальный технический университет

ИССЛЕДОВАНИЕ ГИДРАВЛИЧЕСКОГО ТРАНСПОРТИРОВАНИЯ УГЛЯ, УГОЛЬНО-МАСЛЯНОГО ГРАНУЛЯТА И УГОЛЬНО- ГРАНУЛЯТНЫХ СМЕСЕЙ

Исследован процесс гидравлического транспортирования угля, углемасляного гранулята и смесей «уголь-гранулят». Показана эволюция структуры твердой фазы на дистанции гидротранспортирования 0-230 км. Показана принципиальная возможность и установлены особенности передачи углемасляного гранулята и смесей «уголь-гранулят» гидравлическим транспортом как на близкие (сотни метров, первые километры), так и на дальние расстояния (первые сотни километров).